



PROVINCIA DI RAVENNA

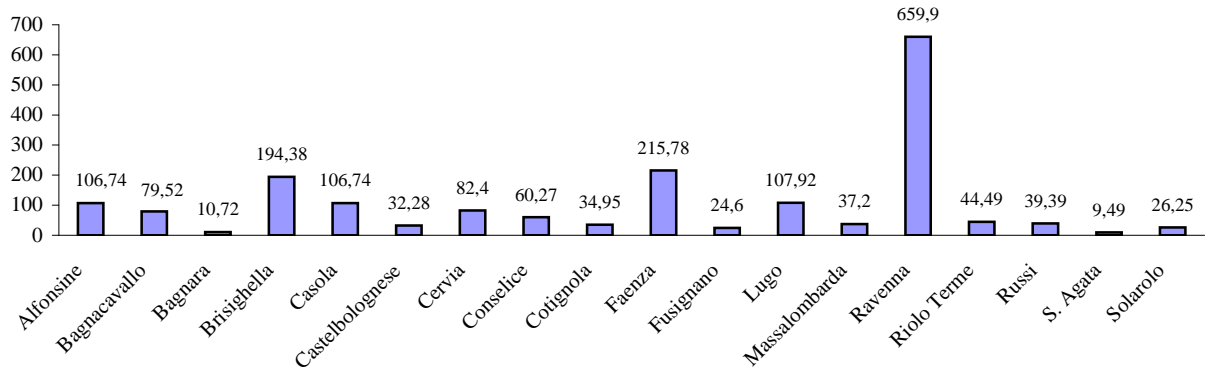
Assessorato Bilancio e Programmazione Finanziaria

RENDICONTO DELLA GESTIONE 2010

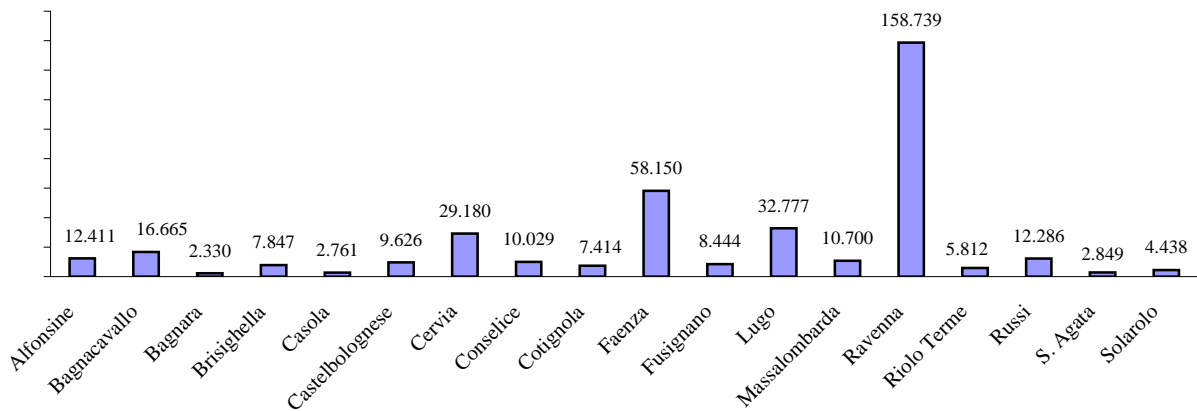
Volume primo

SITUAZIONE AL 31/12/2010

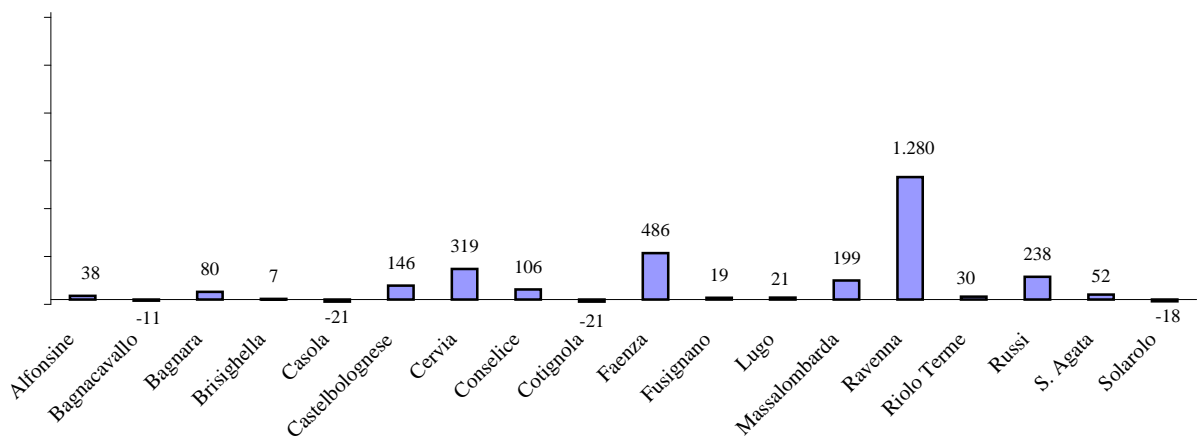
Superficie territoriale (km²)



Popolazione



Popolazione - variazione rispetto 2009



RAPPORTO SUI RISULTATI DI BILANCIO E DI GESTIONE

Gestione finanziaria 2010

Entrate – Accertamenti / Previsioni definitive

Le entrate accertate rispetto alle previsioni definitive di bilancio risultano le seguenti:

<u>Entrate</u>	<u>Somme accertate</u>	<u>Previsione definitiva</u>	<u>Maggiori o Minori entrate</u>	<u>% di realizzo</u>
<i>Titolo I - entrate tributarie</i>	34.567.115,27	34.740.877,00	-173.761,73	99,50
<i>Titolo II - Entrate derivanti da trasferimenti dello Stato, delle Regioni e di altri Enti del settore pubblico</i>	21.865.900,48	26.569.700,00	-4.703.799,52	82,30
<i>Titolo III – Entrate extratributarie</i>	4.038.987,97	4.030.154,00	8.833,97	100,22
<i>Titolo IV – Entrate per alienazione e ammortamento di beni patrimoniali per trasferimento di capitali, ecc.</i>	44.564.820,85	46.131.763,00	-1.566.942,15	96,60
<i>Titolo V - Entrate derivanti da accensione di prestiti</i>	9.133.017,96	10.278.236,00	-1.145.218,04	88,86
<i>Titolo VI - Partite di giro</i>	7.027.624,09	12.160.000,00	-5.132.375,91	57,79
Totale	121.197.466,62	133.910.730,00	-12.713.263,38	90,51
<i>Avanzo d'amministrazione 2007 applicato</i>		1.121.206,00		
<i>Totale generale dell'entrata</i>		135.031.936,00		
<i>Riscossioni in conto competenza</i>	70.469.465,13			
<i>Resti da riscuotere (residui attivi)</i>	50.728.001,49			

Titolo I – Entrate Tributarie

Le entrate tributarie sono state accertate per un totale di euro 34.567.115,27, con una minore entrata di euro 173.761,73 rispetto alle previsioni definitive, formulate per un importo di euro 34.740.877,00, con una percentuale di realizzazione del 99,5%. Si evidenzia che il costante e puntuale monitoraggio delle entrate nel corso dell'esercizio, ha consentito di rideterminare gli stanziamenti sulla base dell'andamento via via rilevato con proiezioni attendibili che hanno permesso di realizzare quasi totalmente le entrate del titolo I, con uno scostamento rispetto alle previsioni definitive pari allo 0,5%. Analizzando le singole entrate nel dettaglio, si evidenziano di seguito gli elementi rilevanti ai fini della determinazione del loro importo definitivo.

L'imposta sulla RC auto, che negli ultimi esercizi aveva registrato un trend costantemente in discesa, nel 2010 ha invertito tale tendenza chiudendo, rispetto al 2009, con un incremento in valore assoluto pari a 325.615,31 euro ed in termini percentuali pari al 2,11%. Già in sede di assestamento rispetto alla previsione iniziale pari a 15milioni500mila euro, considerato l'andamento degli incassi a quella data, si è rideterminato lo stanziamento a 15milioni750mila euro. Il dato definitivo si è attestato sull'importo di 15milioni780mila euro. La maggiore entrata di 280mila, rispetto all'assestato, ha in parte compensato le minori entrate relative ad altre poste con andamento meno favorevole come l'IPT e gli interessi attivi. La maggiore entrata deriva dall'incremento dei premi assicurativi, fattore che ha permesso di riportare gli incassi su livelli vicini a quelli del 2008. Per

evidenziare l'andamento di questi ultimi esercizi si riportano i dati relativi agli incassi riferiti agli anni 2006-2010:

Incassi Rc auto dal 2006 al 2010			
anni	consuntivo	differenza	%
2006	16.563.755,30		
2007	16.068.123,78	-495.631,52	-2,99
2008	15.891.974,23	-176.149,55	-1,10
2009	15.455.303,58	-436.670,65	-2,75
2010	15.780.918,89	325.615,31	2,11

Per quanto riguarda l'IPT, l'**imposta provinciale di trascrizione** al PRA, si evidenzia l'ulteriore flessione degli introiti rispetto al 2009 con una diminuzione in termini percentuali del 6,17% ed in valore assoluto di 500mila euro circa.

Si riporta di seguito l'andamento di tale entrata negli esercizi dal 2006 al 2010:

Incassi IPT dal 2006 al 2010

anni	consuntivo	differenza	%
2006	8.532.787,46		
2007	8.947.655,60	414.868,14	4,86
2008	8.256.270,19	-691.385,41	-7,73
2009	8.082.645,09	-173.625,10	-2,10
2010	7.583.893,04	-498.752,05	-6,17

Si ribadisce quanto già rilevato in altre sedi sul perdurare degli effetti negativi dell'attuale congiuntura economica che non consente un rilancio del settore anche per la mancata riproposizione degli incentivi statali per l'acquisto di nuovi veicoli. Nonostante, sulla base dell'andamento degli incassi mensili, si sia provveduto ad assestare la previsione da 8milioni di euro a 7milioni750mila euro, il dato definitivo ha registrato un'ulteriore diminuzione con un importo finale di 7milioni583mila euro.

Il tributo per l'esercizio delle funzioni di protezione, tutela e igiene dell'ambiente (T.E.F.A.), pari al 5% degli incassi effettuati dai comuni per il tributo di igiene ambientale (T.I.A.), ha registrato un andamento che ha consentito di realizzare pienamente le previsioni pari a 2milioni800mila euro, con un incasso definitivo pari ad euro 2.811mila euro, quindi con un netto incremento rispetto al dato 2009 pari a 2milioni637mila euro. Si evidenzia che nell'importo incassato confluiscono le somme riversate dalle agenzie di riscossione a titolo di recupero di somme evase riferite ad annualità pregresse. Questa entrata ha avuto negli anni un andamento abbastanza lineare con aumenti progressivi, sempre in linea con le previsioni di bilancio, ma con importi relativamente modesti.

tabella

Incassi TEFA dal 2006 al 2010

anni	consuntivo	differenza	%
2006	2.400.000,00		
2007	2.756.341,57	356.341,57	14,85
2008	2.756.316,52	-25,05	0,00
2009	2.670.722,45	-85.594,07	-3,11
2010	2.811.742,19	141.019,74	5,28

Per quanto riguarda l'**addizionale provinciale sui consumi di energia elettrica**, si rileva che, sulla base dei versamenti effettuati dai diversi soggetti, si è proceduto a rideterminare la previsione iniziale pari a 6milioni di euro, assestandola a 6.380mila, tale importo definitivo comprende la somma restituita dal Ministero dell'Interno a titolo di add.le prov.le sui consumi di energia elettrica 2004 erroneamente versata a suo tempo dai grossisti allo Stato. Sull'andamento definitivo 2010 non sono ancora noti i dati riferiti ai conguagli da parte dei vari soggetti, per cui al momento non si è in possesso delle informazioni necessarie alla ridefinizione delle rate mensili 2011 in base alle risultanze 2010. Come noto, il dato definitivo dell'esercizio precedente incide sia sulla

rideterminazione della rata mensile da versare nel corso dell'esercizio corrente, sia sui recuperi a debito o a credito che avvengono sulla competenza. Per tale entrata tributaria, con la liberalizzazione del mercato dell'energia elettrica si è riscontrato un consistente aumento dei soggetti che effettuano versamenti a favore della provincia, con uno spostamento del gettito dai soggetti storici a nuove ditte entrate sul mercato con la conseguenza di una maggiore difficoltà nella esatta determinazione del gettito in corso d'esercizio.

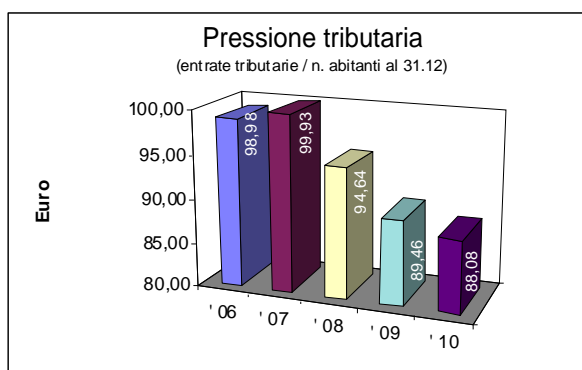
Add.le consumi energia elettrica dal 2006 al 2010

anni	consuntivo	differenza	%
2006	6.127.407,04		
2007	6.730.166,79	602.759,75	9,84
2008	6.697.088,72	-33.078,07	-0,49
2009	6.637.008,62	-60.080,10	-0,90
2010	6.381.462,93	-255.545,69	-3,85

Complessivamente l'andamento delle **entrate tributarie** è quello che risulta dalla tabella sottostante:

<u>Entrate tributarie</u>	<u>Previsione Iniziale 2010</u>	<u>Previsione Definitiva 2010</u>	<u>Accertato al 31/12/2010</u>	<u>±</u>	<u>% acc. / prev.</u>
<i>IPT</i>	8.000.000,00	7.750.000,00	7.583.893,04	-166.106,96	97,85
<i>Imposta su RC Auto</i>	15.500.000,00	15.750.000,00	15.780.918,89	30.918,89	100,20
<i>Addizionale ENEL</i>	6.000.000,00	6.380.474,00	6.381.462,93	988,93	100,01
<i>Smaltimento rifiuti</i>	2.800.000,00	2.800.000,00	2.811.742,19	11.742,19	100,42
<i>Compartecipazione IRPEF</i>	2.355.426,00	1.945.403,00	1.893.779,09	-51.623,91	97,35
<i>TOSAP</i>	80.000,00	115.000,00	115.319,13	319,13	100,28
Totale	34.735.426,00	34.740.877,00	34.567.115,27	-173.761,73	96,71

Le entrate tributarie presentano una percentuale di realizzazione pari al 96,71%. Il dato relativo alla pressione tributaria (entrate tributarie/ab) ammonta ad € 88,08 per abitante, quindi leggermente più bassa rispetto al dato 2009 pari ad euro 89,46.



La compartecipazione IRPEF, che è impropriamente collocata tra le entrate tributarie, consiste in realtà in un saldo tra i vecchi trasferimenti statali a cui vengono ulteriormente sottratte, di anno in anno, le decurtazioni

che ogni manovra finanziaria apporta ai trasferimenti spettanti agli enti locali. L'importo complessivamente accertato pari ad euro 1.893.779,09 si scosta dalla previsione iniziale per effetto del consolidamento del taglio operato dal ministero sui trasferimenti per i presunti risparmi sui costi della politica a partire dal 2008, a questo taglio si è aggiunto dal 2009 quello di 325mila euro sul fondo ordinario disposto dal D.L. 112/08. Un'altra decurtazione di 6mila euro è stata introdotta nel corso del 2010 dalla L. 191/09. Progressivamente si sono quindi sommati i tagli nel 2010 nella misura complessiva di 770mila euro. Per il 2011 sono state introdotte ulteriori consistenti decurtazioni che stanno sempre più erodendo tali trasferimenti. Nella tabella che segue si riportano i dati da cui si rileva la progressiva riduzione di tale entrata nel periodo 2006-2010.

Compartecipazione IRPEF 2006-2010

anni	consuntivo	differenza	%
2006	3.238.984,39		
2007	3.336.457,81	97.473,42	3,01
2008	2.821.765,00	-514.692,81	-15,43
2009	1.918.173,14	-903.591,86	-32,02
2010	1.893.779,09	-24.394,05	-1,27

Titolo II – Entrate derivanti da trasferimenti dello Stato, della Regione e altri Enti del Settore Pubblico

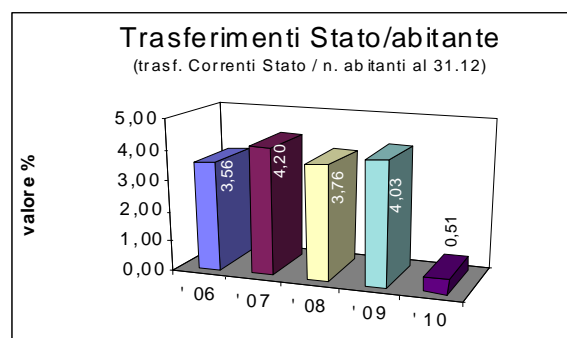
Categoria I - Trasferimenti correnti dello Stato:

I trasferimenti statali relativi ai fondi ordinario, consolidato, perequativo e investimenti sono stati completamente decurtati e sostituiti dalle entrate tributarie. Continua a ridursi il fondo sviluppo investimenti, che si sta azzerando in relazione alla fine degli ammortamenti dei mutui per i quali in passato si è avuto il contributo statale.

Le entrate accertate ammontano ad **€ 201.951,72** e sono così ripartite:

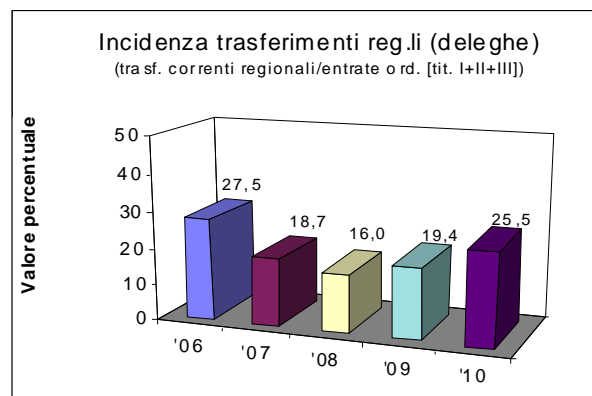
<i>trasferimenti dello Stato per l'Obiettivo 2 e per l'Obiettivo Competitività e Occupazione e altri progetti europei</i>	
Asse 1 Misura 1.2	25,84
Obiettivo competitività	31.536,38
Progetto europeo Transnaz.le BICY	37.797,00
Progetto Climaparks	50.280,00
Progetto Slowtourism	46.950,00
Progetto E-health	15.000,00
Progetti IRH-MED	20.362,50
Totale	201.951,72

Nel 2010 si rileva un crollo del dato relativo alla quota di trasferimenti statali per abitante: si passa infatti dai 4,03 euro per abitante a 0,51 euro del 2010.



Categoria II - III Trasferimenti correnti della Regione:

Le entrate per i finanziamenti regionali sono state pari a € 20.507.928,65 di cui € 5.065.538,43 per funzioni delegate. I contributi per l'esercizio di funzioni delegate, per la spesa di personale trasferito e per il servizio provinciale agricoltura, in base all'intesa sottoscritta con la Regione che prevede una riduzione percentuale dal 2006 al 2010 pari al 14,00%, sono state accertate ed incassate per l'importo previsto mentre per il tributo speciale della discarica, l'attribuzione di fondi regionali si è riscontrata inferiore rispetto a quella inizialmente formulata dalla Regione con una minore entrata pari ad euro 37mila355.



Categoria IV Contributi e trasferimenti da organismi comunitari ed internazionali:

In questa categoria, comprendente i fondi FESR Obiettivo 2, quelli per l'obiettivo competitività ed occupazione nonché di progetti europei diversi, sono state accertate somme per complessivi € 828.953,62 a fronte di uno stanziamento definitivo di € 828.955,00.

Categoria V Entrate derivanti da altri enti:

Gli accertamenti ammontano a €327.066,49, rispetto a € 528.056,00 delle previsioni definitive. Per il dettaglio relativo alle minori/maggiori entrate, si rinvia alle singole risorse indicate nel conto del bilancio.

Titolo III – Entrate Extratributarie

Tali entrate sono state accertate complessivamente per un importo di € 4.038.987,97, rispetto ad una previsione definitiva pari a €4.030.154,00. Nel corso dell'esercizio si è ridotta la previsione relativa agli interessi attivi che erano stati stimati nella misura di 800mila euro in linea con gli incassi 2009, pari ad euro 836.759,76, e con l'andamento dei tassi degli ultimi mesi del 2009. Sulla base dell'andamento del mercato e dei tassi di interesse nel corso del 2010 si è riformulata la previsione abbassandola a 444mila euro, mentre il dato definitivo di tale entrata è di 421mila euro. La motivazione sta nel perdurare della stagnazione dei tassi che hanno mantenuto livelli molto bassi con l'euribor 3m che solo negli ultimi mesi del 2010 è risalito fino al punto percentuale, mantenendo per tutto il resto dell'esercizio livelli non superiori allo 0,60-0,70%. In considerazione della situazione dei tassi, si è ritenuto opportuno, fin dal 2009, procedere a consistenti investimenti delle giacenze disponibili diversificando gli impieghi in operazioni a breve e medio termine. Si sono pertanto sottoscritte ulteriori polizze di capitalizzazione del gruppo AXA MPS Assicurazioni Vita spa del gruppo Monte Paschi che hanno un rendimento minimo garantito superiore ai tassi variabili di mercato eventualmente incrementato dall'eccedenza del rendimento conseguito dalla gestione interna separata costituita essenzialmente da titoli di stato italiani a tasso fisso e variabile. La performance del prodotto si è rivelata positiva attestandosi, per il 2010 mediamente al 3,60% lordo, rendimento che va depurato della commissione di gestione e dalla ritenuta fiscale del 12,50%. La

Provincia di Ravenna ha sottoscritto polizze per un totale di 10milioni di euro, considerando anche i fondi derivanti dall'accettazione dell'eredità Caletti che ammontano a 1milione e 500mila euro. A gennaio 2010 si è rilevato il rendimento lordo maturato sulla prima tranche di polizze sottoscritte pari al 3,99% mentre sul resto della somma investita il rendimento si è attestato al 3,38%. Si sono inoltre sottoscritte operazioni finanziarie di pronti contro termine di buona parte delle liquidità disponibili sui c/c aperti presso la tesoreria, tra cui quelli in cui sono depositate le somme provenienti dall'assunzione di mutui extra Cassa DD. PP. e dalla sottoscrizione di prestiti obbligazionari, per un importo medio di 5milioni750mila euro. Il rendimento derivante da tali operazioni è stato pari all'euribor 3m + spread di 0,52. Il guadagno effettivo, considerata la ritenuta fiscale sugli interessi applicata nella misura del 12,50% anziché del 27% come sui depositi bancari, è stato mediamente del 1,32% lordo, (netto 1,15%) con un significativo vantaggio, considerati i tempi, rispetto al tasso offerto dalla convenzione di tesoreria che attribuisce alle somme in giacenza un rendimento pari all'euribor flat. Di seguito si riporta l'andamento di tale entrata negli ultimi 5 esercizi:

Interessi attivi 2006-2010

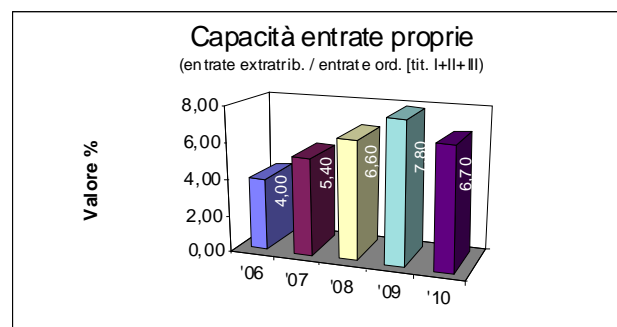
anni	consuntivo	differenza	%
2006	896.561,92		
2007	1.017.597,86	121.035,94	13,50
2008	1.504.420,14	486.822,28	47,84
2009	836.759,76	-667.660,38	-44,38
2010	420.909,59	-415.850,17	-49,70

Come risulta dalla tabella sottoriportata, la percentuale di realizzazione delle entrate extratributarie rispetto alle previsioni definitive è pari al 100,21%.

<u>Entrate extratributarie</u>	<u>Previsione Iniziale 2010</u>	<u>Prev. definitiva 2010</u>	<u>Accertato al 31/12/2010</u>	<u>±</u>	<u>% acc. / prev.</u>
Entrate extratributarie vincolate	236.500,00	476.956,00	480.712,42	3.756,42	100,78
Proventi beni dell'ente (fitti attivi, noli palestre)	430.677,00	430.677,00	490.046,07	59.369,07	113,78
Interessi attivi	800.000,00	444.350,00	420.909,59	-23.440,41	94,72
Utili e dividendi società partecipate	400.000,00	541.833,00	541.975,92	142,92	100,02
Sanzioni amministrative	450.000,00	468.000,00	448.679,55	-19.320,45	95,87
Fondo rotativo per la progettualità interna	50.000,00	90.708,00	79.381,50	-11.326,5	87,51
Altre entrate extratributarie	2.401.309,00	1.577.630,00	1.577.282,92	-347,08	99,97
Totale	4.768.486,00	4.030.154,00	4.038.987,97	8.833,97	100,21

Riscossioni

Le entrate correnti di competenza sono state riscosse complessivamente per € 44.901.066,78 pari al 73,3% dell'accertato che in valore assoluto corrisponde ad € 61.296.700,33. Rispetto al dato dell'anno precedente, la quota delle riscossioni rapportata agli accertamenti di competenza ha registrato una diminuzione del 6,2%.

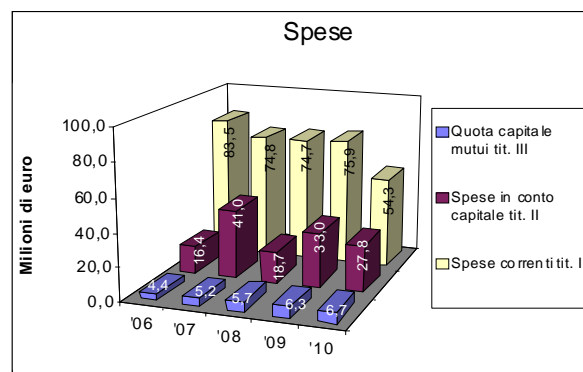


Spese – impegni/previsioni definitive

Le spese impegnate rispetto alle previsioni definitive risultano le seguenti:

<u>oggetto della spesa</u>	<u>Somme impegnate</u>	<u>Previsione definitiva</u>	<u>Maggiori o Minori spese</u>	<u>% di realizzo</u>
Titolo I - Spese correnti	54.340.005,92	59.357.976,00	-5.017.970,08	91,55
Titolo II - Spese in conto capitale	53.259.945,92	56.776.960,00	-3.517.014,08	93,81
Titolo III - Spese per rimborso di prestiti	6.728.984,26	6.737.000,00	-8.015,74	99,88
Titolo IV - Partite di giro	7.027.624,09	12.160.000,00	-5.132.375,91	57,79
Totale generale della spesa	121.356.560,19	135.031.936,00	-13.675.375,81	89,87
Pagamenti in conto competenza	67.244.574,00			
Resti da pagare (residui passivi)	54.111.986,19			

La spesa corrente (Tit. I), più la spesa per rimborso prestiti (Tit. III), più la quota di entrate correnti destinata agli investimenti ammonta a 61.323.530,18 euro (dato riferito all'impegnato) così suddivisa:



<u>Spese</u>	<u>Previsione Iniziale 2010</u>	<u>Previsione Definitiva 2010</u>	<u>Impegnato al 31/12/2010</u>	<u>±</u>	<u>% imp. / prev.</u>
Spese gestione A.T.O.	520.000,00	0,00	0,00	0,00	100,00
Oneri a carico provincia per t.p.l.	215.000,00	218.600,00	217.941,61	-658,39	99,7
Spese di personale	17.863.100,00	18.013.808,00	17.996.435,88	-17.372,12	99,9
Spese per interessi	5.003.000,00	4.888.668,00	4.841.281,04	-47.386,96	99,0
Imposte e tasse	1.401.000,00	1.396.000,00	1.375.879,76	-20.120,24	98,6
Fondo di riserva	200.000,00	686,00	0,00	-686,00	0,00
Fondo per restituzione trasfer.ti erariali	256.393,00	42.203,00	42.202,10	-0,90	100,0
Altre spese correnti	11.477.112,00	12.635.913,00	12.382.120,74	-253.792,26	98,0
Quota capitale mutui e prestiti	6.739.000,00	6.737.000,00	6.728.984,26	-8.015,74	99,9
Investimenti finanziati da entrate correnti	950.000,00	264.540,00	254.540,00	-10.000,00	96,2
Deleghe e contributi regionali vincolati	18.911.990,00	20.241.678,00	16.054.630,91	- 4.187.047,09	79,3
Altre spese correnti vincolate	557.501,00	1.920.420,00	1.429.513,88	-490.906,12	74,4
Totale	64.094.096,00	66.359.516,00	61.323.530,18	-5.035.985,82	92,4

Da tale tabella si evince che complessivamente le spese impegnate sulla previsione definitiva sono pari al 92,4% dato che indica una piena realizzazione dei

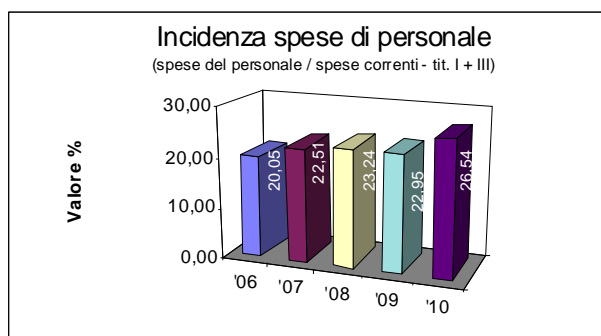
programmi (come in dettaglio viene riportato nelle singole relazioni dei Servizi – vol. II).

Dal confronto fra le spese correnti 2009 e 2010, riclassificate secondo la natura dei fattori produttivi.

	2009	comp. %	2010	comp. %
personale	18.858.891,12	22,95	17.996.435,88	29,47
acquisto di beni di consumo e materie prime	437.699,80	0,53	486.527,11	0,80
prestazioni di servizi	38.531.501,52	46,89	21.298.350,50	34,88
utilizzo di beni di terzi	414.178,31	0,50	422.685,51	0,69
trasferimenti	10.929.652,04	13,30	7.874.414,22	12,89
interessi passivi ed oneri finanziari diversi	5.146.253,85	6,26	4.841.281,04	7,93
imposte e tasse	1.508.029,99	1,84	1.375.879,76	2,25
oneri straordinari della gestione corrente	43.221,47	0,05	44.431,90	0,07
rimborso di quota capitale di mutui e prestiti	6.297.640,91	7,66	6.728.984,26	11,02
Totale	82.167.069,01	100,00	61.068.990,18	100,00

Vi è stata una diminuzione delle spese per prestazioni di servizi (-44,7%) e dei trasferimenti (-28,0%), finanziate in larga parte da entrate a destinazione vincolata riferite ai servizi di trasporto pubblico locale, che a seguito della loro esternalizzazione non transitano più dal bilancio provinciale. Prosegue la diminuzione degli interessi passivi, per effetto sia della composizione delle rate di ammortamento sia per la riduzione dei tassi che incide però solo sulla quota di debito a tasso variabile, mentre aumenta la quota della rata riferita al rimborso di capitale per mutui e prestiti; si dimostrano in sensibile calo (-8,8%) anche le spese per imposte e tasse (in prevalenza Irap) che sono collegate alle spese di personale. Per le altre spese vi è comunque da segnalare un generale contenimento per spese di carattere generale, consumi, manutenzioni e gestionali, dovuto alla contrazione delle entrate correnti e ad un conseguente necessità di ridurre, ove possibile, le spese correnti.

La spesa complessiva del **personale** impegnata per l'anno 2010 è stata pari a €17.996.435,88, inferiore a quella per l'anno 2009 di circa 862.000,00 euro (-4,6%), infatti in questo esercizio ha cominciato a produrre i suoi effetti la risoluzione consensuale che si è conclusa a fine 2008 e a cui hanno aderito 9 dirigenti, mentre complessivamente i dipendenti in servizio sono passati da 482 a 481.



La tabella che segue illustra la dinamica occupazionale. I dipendenti in servizio al 31/12 dell'anno 2010 erano una unità in meno rispetto al 31/12 dell'anno precedente.

	TI	TD	Totale
dipendenti al 31/12/2009	477	5	482
Assunti nel 2010	20	0	20
Cessati nel 2010	18	3	21
dipendenti al 31/12/2010	479	2	481

Nel 2010 si è rilevata, in termini assoluti, una progressiva diminuzione di **spesa per interessi** rispetto agli anni precedenti, dovuta innanzitutto a tassi che hanno registrato i livelli storici più bassi. Nel corso del 2010, infatti, gli indici Euribor sono rimasti a livelli minimi, il livello più basso è stato raggiunto ad aprile (0,95% la scadenza a 6 mesi, parametro di riferimento al quale sono legati la maggior parte dei finanziamenti a tasso variabile). Da allora i tassi sono costantemente aumentati fino a novembre per poi stabilizzarsi a quota 1,25% nel mese di dicembre 2010. La riduzione della spesa per interessi si può spiegare anche analizzando la composizione dei piani di ammortamento dei mutui a tasso fisso della Cassa Depositi e Prestiti, che applica il piano di tipo "francese". Quest'ultimo prevede rate costanti con quota capitale crescente e quota interessi decrescente, causando un progressivo aumento della spesa per rimborso dei prestiti a fronte di una spesa per interessi più contenuta rispetto agli anni passati. Nel 2010 sono entrati in ammortamento nuovi mutui per un valore nominale di circa €5.044.530,60 (tale importo comprende mutui assunti in anni precedenti con ammortamento differito al 2010). Questo a fronte di un importo nominale di mutui il cui ammortamento è scaduto a fine 2010 di €1.549.370,69, con un aumento della spesa per rimborso della quota capitale.

Gestione competenza corrente

Alla luce dei dati consuntivi, sopra riportati, complessivamente la gestione corrente 2010 si chiude con un'avanzo della gestione di competenza di circa 167mila euro, il pareggio è stato mantenuto nonostante la crisi economica e i diversi fattori che sopra sono stati evidenziati abbiano ridotto le entrate correnti ed in particolare quelle tributarie. Il risultato positivo è stato reso possibile solo grazie a una politica di

contenimento delle spese di gestione e di monitoraggio continuo delle variazioni finanziarie al fine del mantenimento del pareggio.

In generale si confermano le considerazioni formulate in occasione della salvaguardia degli equilibri di bilancio (delibera del Consiglio Provinciale n. 90 del 28 settembre 2010) e in sede di assestamento (delibera del Consiglio Provinciale n. 101 del 16 novembre 2010).

Complessivamente la situazione economica di bilancio si riassume nelle seguenti risultanze:

<i>Entrate Tit. I+II+III +</i>	
<i>avanzo applicato al Tit. I</i>	€ 61.490.788,72
<i>Spese Tit. I+III + Spese Tit. II</i>	
<i>finanz. con E. correnti</i>	€ 61.323.530,18
<i>Avanzo di parte corrente</i>	€ 167.258,54

Investimenti

Complessivamente le spese per investimenti ammontano a 27,764 milioni di euro a fronte dei 33,0471 milioni di euro del 2009, registrando quindi una diminuzione pari al 16,0%.

Le spese di investimento sono state così finanziate:

<i>mezzi propri:</i>	2009	2010
eccedenze entrate correnti per finanziare investimenti	1.785.190,05	254.540,00
avanzo di amministrazione	187.397,00	102.421,00
reinv.to alienazione beni	3.146,15	804.284,14
Totale	1.977.742,20	1.161.245,14
<i>mezzi di terzi:</i>		
mutui	6.582.289,60	7.211.557,96
devoluzioni mutui	582.872,61	1.921.460,00
prestiti obbligazionari	0,00	0,00
Totale	7.165.162,21	9.133.017,96
<i>trasferimenti:</i>		
contributi Stato	2.259.381,32	1.483.371,19
deleghe e contributi vincolati Regione	18.079.066,93	14.524.445,92
contributi di altri	3.567.307,19	2.256.641,27
Totale	23.905.755,44	18.264.458,38
Totale generale	33.046.650,85	28.558.721,48

Di seguito si riportano gli investimenti 2010 suddivisi per servizi:

	2009	2010
<i>Processi di supporto</i>	0,00	530.000,00
<i>Bilancio, Provveditorato e Servizi sociali</i>	640.768,52	895.100,00
<i>Trasporti</i>	12.976,00	174.000,00
<i>Agenzia per la mobilità</i>	159.600,00	0,00
<i>Agricoltura, caccia e pesca</i>	170.545,54	541.742,28
<i>Attività produttive</i>	5.331.052,17	5.200.758,35
<i>Viabilità</i>	21.096.602,66	15.303.831,04
<i>Edilizia</i>	2.717.692,54	4.762.250,37
<i>Ambiente e suolo</i>	2.459.493,62	50.000,00
<i>Cultura, sport e tempo libero</i>	296.250,00	181.000,00
<i>Formazione Prof.le e Istruzione</i>	127.623,30	125.185,55
<i>Polizia provinciale</i>	28.899,56	0,00
Totale	<u>33.041.503,91</u>	<u>27.763.867,59</u>
Avanzo investimenti	<u>5.146,94</u>	<u>794.853,89</u>

Nel 2010 è diminuito l'utilizzo di economie di spesa accertate su lavori finanziati con mutui estinti, tale diminuzione è fisiologica in quanto tale forma di finanziamento è destinata ad esaurirsi. E' aumentato il ricorso alle operazioni di devoluzione di mutui contratti con la Cassa Depositi e Prestiti come forma alternativa all'assunzione di nuovo indebitamento. Riutilizzando, alla conclusione dei lavori quello che residua sui finanziamenti originari cioè tutte le economie sui mutui accertate a seguito di ribassi d'asta o altri risparmi in corso d'opera, si procede al finanziamento dei nuovi progetti.

Il finanziamento delle opere mediante assunzione di nuovi mutui è aumentato del 9,6% rispetto all'esercizio precedente mentre si sono ridotti i trasferimenti in conto capitale (-23,6%).

È proseguito l'utilizzo del Prestito Flessibile di Scopo per il finanziamento di un'opera di una certa rilevanza.

Gestione di cassa

La gestione di cassa presenta le seguenti risultanze:

Fondo di cassa al 31/12/2009 € 32.766.001,49

Riscossioni:

a) - in conto competenza € 70.469.465,13

b) - in conto residui € 36.545.308,66

Totale € 139.780.775,28

Pagamenti

a) - in conto competenza € 67.244.574,00

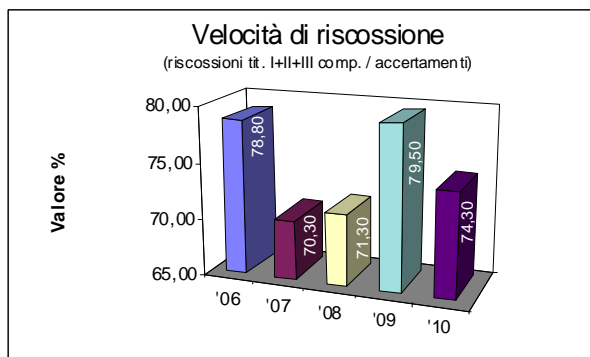
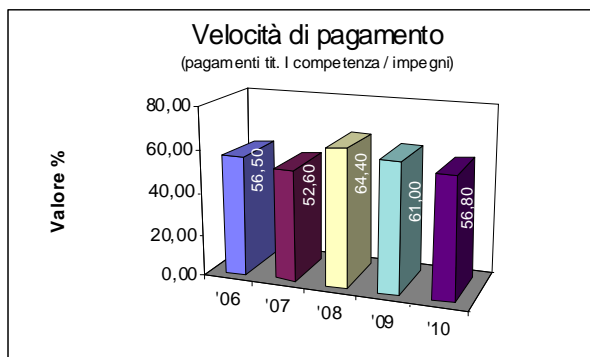
b) - in conto residui € 48.476.127,44

Totale € 115.720.701,44

Fondo di cassa al 31/12/2010 € 24.060.073,84

Si nota dalla tabella precedente che il fondo di cassa di fine esercizio registra un decremento di circa 8,7 milioni di euro rispetto al fondo cassa iniziale.

La velocità di riscossione delle entrate correnti (74,3% contro 79,5% nel 2009) ha registrato una diminuzione così come la velocità di pagamento delle spese correnti (56,8% contro 61,0%).



I Risultati complessivi della gestione

Complessivamente il conto del bilancio si chiude per il 2010, come per gli anni precedenti, con un risultato

positivo, infatti **l'avanzo di amministrazione** ammonta a Euro 1.186.948,23 ed è pari al 2,18 % delle spese di parte corrente (titolo I).

Tale risultato è così determinato:

Fondo cassa a fine esercizio € 24.060.073,84

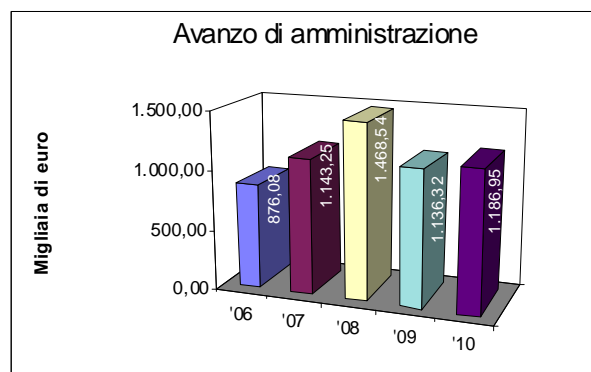
Residui attivi al 31/12/2010 € 123.382.165,61

Totale attività € 147.442.239,45

Residui passivi al 31/12/2010 € 146.255.291,22

Avanzo di amministrazione € 1.186.948,23

L'avanzo di amministrazione è di poco superiore al risultato dell'esercizio precedente in termini assoluti (€ 1.186.948,23 contro € 1.136.316,02 del 2009), mentre in termini percentuali l'aumento è assai più consistente (2,18 % rispetto a 1,50 %) a causa della riduzione delle spese correnti ma, a differenza degli esercizi precedenti la composizione è per la maggior parte determinata da avanzo vincolato agli investimenti.



L'avanzo di amministrazione è composto per € 962.112,43 dall'avanzo di competenza (di cui € 167.258,54 provenienti dalla parte corrente e € 794.853,89 dal conto capitale) e per € 224.835,80 dalla gestione residui.

L'avanzo complessivo, che come si è detto è pari a €. 1.186.948,23, si compone di una somma di € 885.388,18 relativa all'avanzo vincolato investimenti proveniente in parte dalla gestione di competenza (€ 794.853,89) e in parte dalla gestione residui (€ 90.534,29) e di una quota di avanzo disponibile pari a € 301.560,05.

L'avanzo di competenza è dato dalla differenza positiva tra le entrate complessivamente accertate,

tenendo conto anche dell'avanzo dell'anno precedente applicato al bilancio, e le spese complessivamente impegnate come riportato di seguito:

<i>Entrate accertate</i>	€ 121.197.466,62
<i>Spese impegnate</i>	€ 121.356.560,19
<i>Differenza</i>	-€ 159.093,57
<i>Applicazione avanzo 2009</i>	€ 1.121.206,00
<i>Avanzo di competenza</i>	€ 962.112,43

Per quanto riguarda la parte di avanzo derivante dalla **gestione residui**, è conseguente alle verifiche effettuate durante l'anno ed in particolare alla ricognizione effettuata su tutte le poste, attive e passive a residuo alla chiusura dell'esercizio; prima dell'inserimento nel conto del bilancio dei residui attivi e passivi si è provveduto, con deliberazione della Giunta Provinciale n. 99 del 9 marzo 2011, al riaccertamento dei residui stessi verificando le ragioni del credito e del debito.

Le variazioni che ha subito la gestione residui sono:

Attività

<i>Maggiori residui attivi</i>	€ 63.295,63
<i>Eliminazione residui passivi</i>	€ 1.552.884,78
<i>Avanzo amm.ne 09 non applicato</i>	€ 15.110,02
<i>Totale</i>	€ 1.631.290,43

Passività

<i>Eliminazione residui attivi</i>	€ 1.406.454,63
<i>Totale gestione residui</i>	€ 224.835,80

Dopo tale riaccertamento la situazione residui anno 2009 e precedenti, si presenta nei seguenti importi complessivi:

<i>Residui attivi iniziali</i>	€ 110.542.631,78
<i>Minori residui attivi</i>	€ 1.343.159,00
<i>Residui attivi finali</i>	€ 109.199.472,78
<i>Residui passivi iniziali</i>	€ 142.172.317,25
<i>Minori residui passivi</i>	€ 1.552.884,78
<i>Residui passivi finali</i>	€ 140.619.432,47

Parametri di deficitarietà

Per quanto riguarda i parametri di definizione degli Enti in condizione strutturalmente deficitaria, di cui all'articolo 242 del decreto legislativo 18 agosto 2000, n. 267, il Ministero dell'Interno con decreto del 24 settembre 2009 ha individuato i nuovi parametri obiettivi per il triennio 2010-2012. Si rammenta che in base al citato articolo 242 sono da considerarsi in condizioni strutturalmente deficitarie gli enti locali nei quali almeno la metà dei parametri obiettivi presentano valori deficitari. La Provincia di Ravenna presenta valori deficitari su un unico parametro sugli otto previsti, quello che mette a confronto la consistenza dei debiti di finanziamento col totale delle entrate correnti che dovrebbe essere inferiore al 140,00% e che invece presenta un valore pari al 221,55%. Tutti gli altri parametri sono pienamente rispettati: dal rapporto fra risultato contabile di gestione e entrate correnti (0,43% contro 2,5%), a quello fra residui passivi del titolo 1° e impegni del medesimo titolo (37,50 contro 50,00%) per concludere con quello fra spese del personale e entrate correnti (inferiore al 38%). Da segnalare inoltre che la Provincia di Ravenna nell'esercizio 2010 ha riconosciuto un unico debito fuori bilancio di 5.883,90 euro pari allo 0,01% delle entrate correnti e quindi abbondantemente inferiore all'1% previsto come limite. Infine la Provincia non ha fatto ricorso ad anticipazioni di tesoreria, non ha subito procedimenti di esecuzione forzata e non ha dovuto effettuare ripiano di squilibri in sede di provvedimento di salvaguardia degli equilibri di bilancio di cui all'art. 193 del TUEL (parametri da 5 a 8).

Patto di stabilità 2010

Il Patto di Stabilità Interno 2009-2011, così come disciplinato dall'art. 77-bis del D.L. 25 giugno 2008 n. 112 convertito con modificazioni in L. 6 agosto 2008 n. 133, individua nel principio della competenza mista l'elemento cardine delle nuove disposizioni, abbandonando il sistema duplice degli anni passati che da un lato determinava l'importo della manovra in

parte sulla spesa corrente e in parte sul saldo di cassa e dall'altro prevedeva il principio della competenza mista in sede di applicazione.

Viene anche abbandonato il riferimento al triennio 2003-2004-2005 per considerare, invece, come base di calcolo il solo esercizio 2007, che viene conteggiato sulla base del criterio della competenza mista.

La normativa di cui sopra prevede, pertanto, in materia di Patto di Stabilità Interno, una certa "personalizzazione" della compartecipazione alla manovra differenziando in base a due variabili: il rispetto o meno del Patto di Stabilità Interno nel 2007 e il saldo di competenza mista positivo o negativo per lo stesso anno.

Gli enti che presentano nell'anno 2007 un saldo di competenza mista positivo vengono, infatti, "premiati" dalla normativa. La Legge 6 agosto 2008 n. 133 consente, infatti, a tali enti di poter peggiorare detto saldo nel triennio 2009-2011, mentre quelli con saldo negativo debbono effettuare nello stesso triennio una riduzione di tali risultati negativi.

L'altra differenziazione, il rispetto o meno del Patto di Stabilità Interno nell'anno 2007, determina poi un maggiore sacrificio per gli enti inadempienti.

La Provincia di Ravenna, non avendo rispettato il patto di stabilità 2007 ed avendo registrato un saldo negativo, deve migliorare nel 2010 lo stesso saldo di una percentuale pari all'80%.

Come sopra detto, la base della manovra di cui alla Legge 6 agosto 2008 n. 133 è il saldo 2007 calcolato in termini di competenza mista, costituito dalla somma algebrica degli importi risultanti dalla differenza tra accertamenti ed impegni, per la parte corrente, e dalla differenza tra incassi e pagamenti per la parte in conto capitale, al netto di alcune voci di entrata e di spesa tra cui quelle derivanti dalla riscossione e dalla concessione di crediti, dai Trasferimenti dallo Stato per l'attuazione delle ordinanze che dichiarano lo stato di emergenza, dalle risorse relative alla vendita del patrimonio immobiliare e da quelle provenienti direttamente o indirettamente dall'Unione Europea.

Per la Provincia di Ravenna il saldo 2007 calcolato in termini di competenza mista ammonta a -12.991 migliaia di euro, pertanto la manovra per l'esercizio 2010 risulta essere quella esposta nella tabella che segue:

	2010
Percentuale di miglioramento	80 %
Saldo 2007	- 12.991
Manovra	10.393
Obiettivo programmatico	- 2.598

L'art. 7-quater del D.L. n.5/2009 convertito nella Legge n. 33/2009 e successivamente prorogato, ha introdotto il cosiddetto patto di stabilità territoriale in ambito regionale. Pertanto la Regione Emilia-Romagna con delibera di Giunta n. 1479 dell'11 ottobre 2010 ha autorizzato la Provincia di Ravenna all'esclusione dal saldo del patto di stabilità interno per l'anno 2010 di un importo pari a 2.000 migliaia di euro.

L'art. 14 del D.L. 78/2010 ha inoltre consentito agli enti locali, che hanno rispettato il patto di stabilità interno 2009, di escludere dai vincoli del patto 2010 i pagamenti per spese in conto capitale nella misura del 0,78 per cento dell'ammontare complessivo dei residui passivi in conto capitale risultanti dai rendiconti relativi all'esercizio finanziario 2008 per un importo che per la Provincia di Ravenna risulta essere pari a 665 migliaia di euro.

Periodicamente il Servizio Bilancio e Programmazione Finanziaria ha comunicato il budget dei pagamenti in conto capitale a disposizione di ciascun settore e impartito ai responsabili dei servizi le raccomandazioni necessarie ai fini del suo raggiungimento.

Mensilmente è stato effettuato un monitoraggio delle entrate e delle uscite rilevanti ai fini del patto di stabilità e ciò ha consentito il rispetto dell'obiettivo: infatti il saldo finanziario netto al 31 dicembre 2010 è risultato essere di 5.607 migliaia di euro contro un obiettivo programmatico annuale di - 2.598 migliaia di euro.

Allegati

Per riassumere si allegano alla presente relazione il prospetto dimostrativo del risultato di amministrazione (allegato A), la situazione economica di parte corrente (allegato B), la situazione economica degli investimenti e delle relative fonti di finanziamento (allegato C), il riepilogo per programmi e centri di responsabilità (allegato D), il prospetto riepilogativo dei mutui assunti (allegato E), la tabella dei parametri di cui al D. M. 24 settembre 2009 (allegato F), il prospetto per la certificazione del Patto di stabilità interno (allegato G), gli investimenti, i prospetti riassuntivi del conto del bilancio, del conto economico e dello stato patrimoniale.

RISULTATO DI AMMINISTRAZIONE 2010

a) PARTE RESIDUI

Attività:

Sopravvenienze attive	€.	63.295,63	
Eliminazione residui passivi	€.	1.552.884,78	
Avanzo di amministrazione 2009 non applicato	€.	15.110,02	€.
			<u>1.631.290,43</u>
Passività:			
Eliminazione residui attivi	€.	1.406.454,63	€.
			<u>1.406.454,63</u>
Avanzo gestione residui			€.
			<u><u>224.835,80</u></u>

b) PARTE COMPETENZA CORRENTE

Entrate correnti - Titolo I	€.	34.567.115,27	
Entrate correnti - Titolo II	€.	21.865.900,48	
Entrate correnti - Titolo III	€.	4.038.987,97	
Avanzo di amministrazione 2009 applicato al titolo I della spesa	€.	1.018.785,00	€.
			<u>61.490.788,72</u>
Spese correnti -Titolo I	€.	54.340.005,92	
Spese per rimborso prestiti -Titolo III	€.	6.728.984,26	€.
			61.068.990,18
Spese in conto capitale finanziate con entrate correnti	€.	254.540,00	€.
			<u>254.540,00</u>
Avanzo gestione competenza corrente			€.
			<u><u>167.258,54</u></u>

c) PARTE COMPETENZA IN CONTO CAPITALE

Entrate in conto capitale - Titolo IV	€.	44.564.820,85	
Accensione di prestiti - Titolo V	€.	9.133.017,96	
Entrate correnti che finanziano investimenti	€.	254.540,00	
Avanzo di amministrazione 2009 applicato al titolo II della spesa	€.	102.421,00	€.
			<u>54.054.799,81</u>
Spese in conto capitale - Titolo II	€.	53.259.945,92	€.
			<u>53.259.945,92</u>
Avanzo gestione competenza in conto capitale			€.
			<u><u>794.853,89</u></u>
arrotondamenti derivanti da conversione in euro	€.		€.
			<u>0</u>
d) AVANZO DI AMMINISTRAZIONE (a+b+c)			€.
			<u><u>1.186.948,23</u></u>

distinto in:

1.1) Fondi non vincolati	€.	301.560,05	
2.1) Avanzo vincolato	€.	0,00	
3.1) Avanzo vincolato investimenti	€.	885.388,18	
4.1) Fondo ammortamento anno 2003 e precedenti	€.	0,00	
			€.
			<u><u>1.186.948,23</u></u>

Parte corrente

P/entrata

Titolo	Previsione iniziale 2010	Previsione definitiva 2010	Consuntivo accertamenti 2010	comp. %
Titolo I				
Imposta su RCA	15.500.000,00	15.750.000,00	15.780.918,89	25,7
I.P.T.	8.000.000,00	7.750.000,00	7.583.893,04	12,3
TOSAP	80.000,00	115.000,00	115.319,13	0,2
Tributo prov.le (5% T.I.A.)	2.800.000,00	2.800.000,00	2.811.742,19	4,6
Addizionale ENEL	6.000.000,00	6.380.474,00	6.381.462,93	10,4
Compartecipazione I.R.Pe.F.	2.355.426,00	1.945.403,00	1.893.779,09	3,1
Totale entrate tributarie (tit. I)	34.735.426,00	34.740.877,00	34.567.115,27	56,2
Titolo II				
Deleghe e contributi regionali vincolati	18.911.990,00	20.241.678,00	16.054.630,91	26,2
Esercizio delega	1.022.404,00	1.022.404,00	1.028.737,38	1,7
Trasferimenti statali	281.537,00	431.590,00	201.951,72	0,3
Altri trasferimenti correnti vincolati	189.464,00	1.301.874,00	1.088.960,48	1,8
Altri trasferimenti correnti non vincolati	215.100,00	146.250,00	104.847,13	0,2
Tributo reg. speciale discarica	250.000,00	250.000,00	212.644,93	0,3
Contributo reg.le personale trasferito	2.705.904,00	2.705.904,00	2.704.127,93	4,4
Contributo reg.le ex co.co.co serv. impiego	-	470.000,00	470.000,00	0,8
Totale trasferimenti correnti (tit. II)	23.576.399,00	26.569.700,00	21.865.900,48	35,7
Titolo III				
Entrate extratributarie totalm. vincolate	86.500,00	186.956,00	143.273,85	0,2
Entrate extratrib. parzialm. vincolate	150.000,00	290.000,00	337.438,57	0,5
Entrate autorità d'ambito	520.000,00	-	-	0,0
Entrate da economie su mutui estinti	950.000,00	200.000,00	200.000,00	0,3
Altre entrate proprie	2.852.987,00	3.103.491,00	3.119.895,24	5,1
Contributo reg.le spese uffici SPA	158.999,00	158.999,00	158.998,81	0,3
Fondo rotativo progettualità interna	50.000,00	90.708,00	79.381,50	0,1
Totale entrate extratributarie (tit.III)	4.768.486,00	4.030.154,00	4.038.987,97	6,6
Avanzo	555.000,00	560.000,00	560.000,00	0,8
Avanzo vincolato spese personale	458.785,00	458.785,00	458.785,00	0,7
Totale entrate correnti (tit. I+II+III)	64.094.096,00	66.359.516,00	61.490.788,72	100,0

Entrate autorità d'ambito	520.000,00	-	-	0,0
Deleghe e contributi regionali vincolati	18.911.990,00	20.241.678,00	16.054.630,91	26,2
Trasferimenti statali vincolati	281.537,00	431.590,00	201.951,72	0,3
Altri trasferimenti correnti vincolati	189.464,00	1.301.874,00	1.088.960,48	1,8
Entrate extratributarie vincolate	86.500,00	186.956,00	143.273,85	0,2
Totale entrate vincolate	19.989.491,00	22.162.098,00	17.488.816,96	28,5

Totale situaz.economica al netto vincol: 44.104.605,00 44.197.418,00 44.001.971,76 66,5

P/spesa

Titolo	Previsione iniziale 2010	Previsione assestata 2010	Consuntivo impegni 2010	comp. %
Titolo I				
Deleghe e contributi regionali vincolati	18.911.990,00	20.241.678,00	16.054.630,91	26,2
Altre spese correnti totalm.vincolate	557.501,00	1.920.420,00	1.429.513,88	2,3
Altre spese correnti parz. vincolate	150.000,00	290.000,00	264.416,57	0,4
Spese gestione A.T.O.	520.000,00	-	-	0,0
Oneri a carico provincia gestione t.p.l.	215.000,00	218.600,00	217.941,61	0,4
Spese di personale	17.813.100,00	17.447.833,00	17.447.054,38	28,5
Spese personale vinc. (serv.impiego)	-	470.000,00	470.000,00	0,8
Altre spese di personale vincolate	50.000,00	95.975,00	79.381,50	0,1
Spese per interessi	5.003.000,00	4.888.668,00	4.841.281,04	7,9
Imposte e tasse	1.401.000,00	1.396.000,00	1.375.879,76	2,2
Fondo di riserva	200.000,00	686,00	-	0,0
Fondo restituzione trasferim. erariali	256.393,00	42.203,00	42.202,10	0,1
Altre spese correnti (consumi, gestionali, contributi, ecc.)	11.327.112,00	12.345.913,00	12.117.704,17	19,8
Totale spese correnti (tit. I)	56.405.096,00	59.357.976,00	54.340.005,92	88,6
Titolo III				
Quota capitale mutui e prestiti	6.739.000,00	6.737.000,00	6.728.984,26	11,0
Totale spese rimborso prestiti (tit. III)	6.739.000,00	6.737.000,00	6.728.984,26	11,0
Totale (tit.I + tit.III)	63.144.096,00	66.094.976,00	61.068.990,18	99,6
Eccedenze per spese di investimento	950.000,00	264.540,00	254.540,00	0,4
Totale (tit.I+tit.III+ecced. entrate correnti)	64.094.096,00	66.359.516,00	61.323.530,18	100,0

Spese gestione A.T.O.	520.000,00	-	-	0,0
Deleghe e contributi regionali vincolati	18.911.990,00	20.241.678,00	16.054.630,91	26,2
Altre spese correnti vincolate	557.501,00	1.920.420,00	1.434.186,05	2,3
Totale spese vincolate	19.989.491,00	22.162.098,00	17.488.816,96	28,5

44.104.605,00 44.197.418,00 43.834.713,22 66,5

Avanzo di amministrazione - - 167.258,54

**Parte capitale
P/entrata**

Titolo	Previsione iniziale 2010	Previsione definitiva 2010	Consuntivo accertamenti 2010	comp. %
Titolo IV				
Deleghe e contributi regionali vincolati	18.242.036,00	15.375.405,00	14.524.445,92	26,9
Alienazioni patrimoniali	3.000,00	15.300,00	804.284,14	1,5
Trasferimenti statali in c/capitale	1.483.451,00	1.483.451,00	1.483.371,19	2,7
Contributi in c/capitale diversi	997.435,00	2.307.607,00	2.256.641,27	4,2
Fondo rotativo progettualità	0,00	950.000,00	0,00	0,0
				0,0
Reintroito operazioni finanziarie di reimpiego della liquidità	60.000.000,00	26.000.000,00	25.496.078,33	47,2
Totale entrate per alienazioni patrimoniali e trasferimenti in c/capitale (tit. IV)	80.725.922,00	46.131.763,00	44.564.820,85	81,3
Titolo V				
Mutui a carico provincia	5.815.384,00	8.116.766,00	7.211.557,96	13,3
Mutui a carico altri enti	0,00	0,00	0,00	0,0
Devoluzione mutui	2.600.000,00	2.161.470,00	1.921.460,00	3,6
Prestiti obbligazionari	2.000.000,00	0,00	0,00	0,0
Totale entrate per accensione prestiti (tit. V)	10.415.384,00	10.278.236,00	9.133.017,96	16,9
Eccedenza entrate correnti	950.000,00	264.540,00	254.540,00	0,5
Avanzo applicato	0,00	102.421,00	102.421,00	0,2
Totale entrate c/capitale (tit.IV+V + AVANZO + eccedenze sit.ec.)	92.091.306,00	56.776.960,00	54.054.799,81	100,0

Titolo	Previsione iniziale 2010	Previsione definitiva 2010	Consuntivo impegni 2010	comp. %
Titolo II				
Deleghe e contributi reg.li vincolati	18.242.036,00	15.375.405,00	14.524.445,92	27,3
Beni immobili (non finanz.da contrib.vinc.)	7.990.340,00	8.176.069,00	8.086.087,96	15,2
Beni mobili (non finanz.da contrib.vinc.)	543.000,00	979.300,00	779.100,00	1,5
Altre spese in conto capitale (*)	2.867.160,00	6.246.186,00	4.374.233,71	8,2
Incarichi professionali	0,00	0,00	0,00	0,0
Partecipazioni azionarie	0,00	0,00	0,00	0,0
Operazioni di reimpiego della liquidità	60.000.000,00	26.000.000,00	25.496.078,33	47,9
Totale spese c/capitale (tit. II)	89.642.536,00	56.776.960,00	53.259.945,92	100,0

(*) Trasferimenti in c/capitale non finanziati da contributi regionali

Avanzo c/capitale		-	794.853,89
di cui			
Avanzo 2009 non impegnato			0,79
Alienazioni Patrimoniali non impegnate			789.184,14
Trasferimenti regionali non impegnati			5.668,96
			794.853,89

	PROGRAMMA	Titolo	Prev. iniziale	Variazioni	Assestato	Impegnato
02	PROCESSI DI SUPPORTO PROCESSI DI SUPPORTO PROCESSI DI SUPPORTO	1 SPESE CORRENTI 2 SPESE IN CONTO CAPITALE	8.814.707,00 530.000,00 9.344.707,00	386.649,00 0,00 386.649,00	9.201.356,00 530.000,00 9.731.356,00	9.111.419,41 530.000,00 9.641.419,41
08	BILANCIO, PROGRAMMAZIONE FINANZ. E POL. SOCIALI BILANCIO, PROGRAMMAZIONE FINANZ. E POL. SOCIALI BILANCIO, PROGRAMMAZIONE FINANZ. E POL. SOCIALI BILANCIO, PROGRAMMAZIONE FINANZ. E POL. SOCIALI	1 SPESE CORRENTI 2 SPESE IN CONTO CAPITALE 3 SPESE PER RIMBORSO PRESTITI	7.495.193,00 60.893.000,00 6.739.000,00 75.127.193,00	-354.637,00 -33.937.700,00 -2.000,00 -34.294.337,00	7.140.556,00 26.955.300,00 6.737.000,00 40.832.856,00	6.524.506,28 26.391.178,33 6.728.984,26 39.644.668,87
10	PUBBLICHE RELAZIONI PUBBLICHE RELAZIONI PUBBLICHE RELAZIONI	1 SPESE CORRENTI 2 SPESE IN CONTO CAPITALE	725.832,00 725.832,00	-11.731,00 -11.731,00	714.101,00 0,00 714.101,00	692.447,61 692.447,61
14	AGRICOLTURA, CACCIA E PESCA AGRICOLTURA, CACCIA E PESCA AGRICOLTURA, CACCIA E PESCA	1 SPESE CORRENTI 2 SPESE IN CONTO CAPITALE	3.732.910,00 879.678,00 4.612.588,00	402.492,00 65.870,00 468.362,00	4.135.402,00 945.548,00 5.080.950,00	3.543.713,61 541.742,28 4.085.455,89
16	ATTIVITA' PRODUTTIVE E POLITICHE COMUNITARIE ATTIVITA' PRODUTTIVE E POLITICHE COMUNITARIE ATTIVITA' PRODUTTIVE E POLITICHE COMUNITARIE	1 SPESE CORRENTI 2 SPESE IN CONTO CAPITALE	2.766.028,00 4.802.886,00 7.568.914,00	1.435.417,00 1.312.142,00 2.747.559,00	4.201.445,00 6.115.028,00 10.316.473,00	3.549.070,08 5.200.758,35 8.749.828,43
18	LAVORI PUBBLICI E VIABILITA' LAVORI PUBBLICI E VIABILITA' LAVORI PUBBLICI E VIABILITA'	1 SPESE CORRENTI 2 SPESE IN CONTO CAPITALE	5.658.200,00 19.113.492,00 24.771.692,00	473.356,00 -2.609.660,00 -2.136.304,00	6.131.556,00 16.503.832,00 22.635.388,00	6.025.086,44 15.303.831,04 21.328.917,48
20	PATRIMONIO EDILIZIO ED EDILIZIA SCOLASTICA PATRIMONIO EDILIZIO ED EDILIZIA SCOLASTICA PATRIMONIO EDILIZIO ED EDILIZIA SCOLASTICA	1 SPESE CORRENTI 2 SPESE IN CONTO CAPITALE	4.335.700,00 5.446.000,00 9.781.700,00	311.231,00 -393.748,00 -82.517,00	4.646.931,00 5.052.252,00 9.699.183,00	4.612.368,42 4.762.250,37 9.374.618,79
26	AMBIENTE E SUOLO AMBIENTE E SUOLO AMBIENTE E SUOLO	1 SPESE CORRENTI 2 SPESE IN CONTO CAPITALE	2.007.300,00 50.000,00 2.057.300,00	6.956,00 0,00 6.956,00	2.014.256,00 50.000,00 2.064.256,00	1.722.354,50 50.000,00 1.772.354,50
28	CULTURA, SPORT E TEMPO LIBERO CULTURA, SPORT E TEMPO LIBERO CULTURA, SPORT E TEMPO LIBERO	1 SPESE CORRENTI 2 SPESE IN CONTO CAPITALE	1.188.726,00 296.250,00 1.484.976,00	60.810,00 4.750,00 65.560,00	1.249.536,00 301.000,00 1.550.536,00	1.229.036,00 181.000,00 1.410.036,00
30	FORMAZIONE ORIENTAMENTO LAVORO E ISTRUZIONE FORMAZIONE ORIENTAMENTO LAVORO E ISTRUZIONE FORMAZIONE ORIENTAMENTO LAVORO E ISTRUZIONE	1 SPESE CORRENTI 2 SPESE IN CONTO CAPITALE	18.128.600,00 0,00 18.128.600,00	194.100,00 150.000,00 344.100,00	18.322.700,00 150.000,00 18.472.700,00	15.762.745,79 125.185,55 15.887.931,34
34	CORPO DI POLIZIA PROVINCIALE CORPO DI POLIZIA PROVINCIALE CORPO DI POLIZIA PROVINCIALE	1 SPESE CORRENTI 2 SPESE IN CONTO CAPITALE	1.060.000,00 80.000,00 1.140.000,00	56.637,00 94.000,00 150.637,00	1.116.637,00 174.000,00 1.290.637,00	1.093.599,03 174.000,00 1.267.599,03
38	SERVIZI GENERALI DI STAFF SERVIZI GENERALI DI STAFF	1 SPESE CORRENTI	491.900,00 491.900,00	-8.400,00 -8.400,00	483.500,00 483.500,00	473.658,75 473.658,75
	TOTALE GENERALE		155.235.402,00	-32.363.466,00	122.871.936,00	114.328.936,10

SITUAZIONE MUTUI 2010									
N.	Progetto	Delibera progetto	Mutuo/BOP	Rata annua	Interessi	Quota capitale	Amm.to	Impegno	Note
640	Fornitura di arredi per gli istituti scolastici provinciali per l'anno 2010/2011	G.P. del 03/02/2010 n°.37	100.000,00	11.787,42	3.170,77	8.616,65	2011 2020	2010/252	Contratto CDP del 07/04/2010 T.F. 3,240% P. 4541136
641	Interventi di messa in sicurezza delle strade provinciali delle 3 sezioni (Ravenna, Faenza e Lugo) mediante manutenzioni e ripristini straordinari – anno 2010	G.P. del 10/03/2010 n°.101, 102, 103	390.000,00	29.352,62	16.763,79	12.588,83	2011 2030	2010/371/1 2010/371/2 2010/371/3	Contratto CDP del 18/05/2010 T.F. 4,333% P. 4541743
642	Intervento di somma urgenza per la messa in sicurezza (risanamento e bonifica di pareti e solai) di alcuni locali del piano interrato presso la residenza provinciale di Ravenna - Piazza Caduti per la Libertà 2/4	G.P. del 07/04/2010 n°. 152	70.000,00	5.285,76	3.035,37	2.250,39	2011 2030	2010/445	Contratto CDP del 21/06/2010 T.F. 4,371% P. 4542180
643	Interventi di manutenzione straordinaria delle pavimentazioni stradali lungo le strade provinciali delle sezioni di Ravenna, Faenza e Lugo – anno 2010	G.P. del 21/04/2010 n°.175, 176, 177	960.000,00	72.040,26	40.940,70	31.100,56	2011 2030	2010/456/2 2010/456/3 2010/456/4	Contratto CDP del 14/06/2010 T.F. 4,299% P. 4542484
644	Parte dei lavori di adeguamento alle norme di prevenzione incendi in edifici scolastici vari ai sensi del D.M. 26/08/1992	G.P. del 03/02/2010 n°.35	76.343,00	5.764,72	3.310,43	2.454,29	2011 2030	2010/477	Contratto CDP del 21/06/2010 T.F. 4,371% P. 4543266
645	Lavori di ripristino e consolidamento del corpo stradale della S.P. n. 63 Valletta Zattaglia al Km. 2+500 a seguito dei movimenti franosi verificatisi nel mese di marzo 2010	G.P. del 26/05/2010 n°.231	140.000,00	10.643,78	6.180,89	4.462,89	2011 2030	2010/566	Contratto CDP del 19/07/2010 T.F. 4,450% P. 4543821
646	Fornitura di automezzi ed attrezzature da destinare al Corpo di Polizia Provinciale	G.P. del 16/06/2010 n. 275 G.P. del 03.06.2010 n. 246	120.000,00	9.123,24	5.297,91	3.825,33	2011 2030	2010/576 2010/577	Contratto CDP del 20/07/2010 T.F. 4,450% P. 4544089
647	Fornitura di software e hardware per l'adeguamento del sistema di gestione dei flussi documentali.	G.P. del 02/12/2009 n°.579	150.000,00	17.697,60	4.784,14	12.913,46	2011 2020	2010/253/1	Contratto CDP del 15/09/2010 T.F. 3,259% P. 4541149
648	Trasferimento di capitale a Rete Ferroviaria Italiana Spa per la realizzazione e manutenzione delle opere sostitutive per la eliminazione di passaggi a livello lungo la S.P. 47 Borello Castelnuovo e la SP 10 Canale di Solarolo	D.C.P. n. 124 del 16/12/2008 (convenzione) - Provv. Dirig. Sett.Lav.Pubblici n. 1257 del 13.04.2010	70.000,00	5.253,84	2.986,58	2.267,26	2011 2030	2010/450/1	Contratto CDP del 27/09/2010 T.F. 4,301% P. 4542246

N.	Progetto	Delibera progetto	Mutuo/BOP	Rata annua	Interessi	Quota capitale	Amm.to	Impegno	Note
Mutuo Carige	Finanziamento progetti diversi	G.P. del 04/08/2010 n. 352 G.P. del 01/09/2010 n. 384 G.P. del 29/09/2010 n. 436 G.P. del 01/09/2010 n. 394 G.P. del 29/09/2010 n. 435 G.P. del 06/10/2010 n. 447	959.714,96	69.264,90	36.666,81	32.598,09	2012 2031	2010/808 2010/809 2010/810 2010/811 2010/812 2010/813	Contratto CARIGE del 25/10/2010 Rep. 13173 T.F. 3,853 - ammortamento differito al 01/01/2012
1FLEX	Lavori di realizzazione di svincolo in località Pinarella tra la SS. n. 16 e la ex SS. 71 con eliminazione di passaggio a livello lungo la linea ferroviaria e sistemazione della viabilità locale - 1^ stralcio - opere di collegamento tra la Via dei Cosmonauti, SS 16 e la SS 71 bis mediante svincolo a livelli sfalsati e sottopasso della linea ferroviaria Ravenna- Rimini - Importo €. 13.140.000,00	G.P. del 01/09/2010 n°.397	€ 25.000,00				2014 2033	2010/734 per €. 25.000,000 2011/59 per €. 500.000,00 2012/30 per €. 975.000,00	Prestito Flessibile di €. 1.500.000,00 con Cassa DDPP - Contratto del 09/11/2010 P. 4546201
Mutuo Carige 2	Finanziamento progetti diversi	G.P. del 03/11/2010 n. 487 G.P. del 03/11/2010 n. 491 G.P. del 20/10/2010 n. 470 G.P. del 20/10/2010 n. 475 G.P. del 10/11/2010 n. 506 G.P. del 10/11/2010 n. 505 G.P. del 10/11/2010 n. 501 G.P. del 10/11/2010 n. 500 G.P. del 10/11/2010 n. 507 G.P. del 10/11/2010 n. 508 G.P. del 24/11/2010 n. 538 Prov. LL.PP. n. 4019 del 15/11/2010	2.433.500,00	177.028,76			2012 2031	2010/921 2010/922 2010/923 2010/924 2010/925 2010/926 2010/928 2010/930 2010/931 2010/934 2010/935 2010/936 2010/937	Contratto CARIGE del 02/12/2010 Rep. 13176 T.F. 3,9430 - ammortamento differito al 01/01/2012
649	Lavori di manutenzione straordinaria degli edifici scolastici della 2^ sezione (Faenza - Riolo terme) e lavori di adeguamento normativo degli impianti elettrici e di sicurezza del Liceo Classico "Torricelli" di Faenza	G.P. del 01/12/2010 n. 559 G.P. del 01.12.2010 n.567	317.000,00	24.412,92	14.468,94	9.943,98	2012 2031	2010/958 2010/959	Contratto CDP del 23/12/2010 T.F. 4,600% P. 4550175
FLEX	Nuovo collegam. sp 8 Naviglio Sud e Naviglio Nord a Bagnacavallo - 1° l. - Tratto SP 8 Naviglio Sud e ex SS 253 San Vitale - (M.FLESSIBILE2009/436, 2011/7 e 2012/6) imp 2010/58	G.P. del 05/11/2009 n. 527	1.400.000,00				2012 2031	2009/1025 2010/58 2011/29 2012/15	Prestito Flessibile con Cassa DDPP - Contratto del 23/12/2009 P. 4538442
			7.211.557,96	437.655,82	137.606,33	123.021,73			

CERTIFICAZIONE PARAMETRI OBIETTIVI AI FINI DELL' ACCERTAMENTO DELLE CONDIZIONI DI ENTE STRUTTURALMENTE DEFICITARIO PER IL TRIENNIO 2010-2012 - D.M. 24 SETTEMBRE 2009, N.238

PROVINCIA DI RAVENNA

CODICE ENTE

2080660000

Approvazione rendiconto dell'esercizio 2010

SI

parametri da considerare per l'individuazione delle condizioni strutturalmente deficitarie

1)	Valore negativo del risultato contabile di gestione superiore in termini di valore assoluto al 2,5 per cento rispetto alle entrate correnti (a tali fini al risultato contabile si aggiunge l'avanzo di amministrazione utilizzato per le spese di investimento);			NO
2)	Volume dei residui passivi complessivi provenienti dal titolo I superiore al 50 per cento degli impegni della medesima spesa corrente (al netto del valore pari ai residui attivi da contributi e trasferimenti correnti dalla regione nonché da contributi e trasferimenti della regione per funzioni delegate);			NO
3)	Volume complessivo delle spese di personale a vario titolo rapportato al volume complessivo delle entrate correnti desumibili dai titoli I, II e III superiore al 38 per cento (al netto dei contributi regionali nonché di altri enti pubblici finalizzati a finanziare spese di personale);			NO
4)	Consistenza dei debiti di finanziamento non assistiti da contribuzioni superiore al 160 per cento per gli enti che presentano un risultato contabile di gestione positivo e superiore al 140 per cento per gli enti che presentano un risultato contabile di gestione negativo rispetto alle entrate correnti desumibili dai titoli I, II e III (fermo restando il rispetto del limite di indebitamento di cui all'art. 204 del tuoel);			SI
5)	Consistenza dei debiti fuori bilancio formati nel corso dell'esercizio superiore al 1 per cento rispetto ai valori di accertamento delle entrate correnti (l'indice si considera negativo ove tale soglia venga superata in tutti gli ultimi tre anni);			NO
6)	Eventuale esistenza al 31 dicembre di anticipazioni di tesoreria non rimborsate superiori al 5 per cento rispetto alle entrate correnti;			NO
7)	Esistenza di procedimenti di esecuzione forzata superiore allo 0,5 per cento delle spese correnti;			NO
8)	Ripiano squilibri in sede di provvedimento di salvaguardia di cui all'art. 193 del tuoel riferito allo stesso esercizio con misure di alienazione di beni patrimoniali e/o avanzo di amministrazione superiore al 5% dei valori della spesa corrente.			NO

Si attesta che i parametri suindicati sono stati determinati in base alle risultanze amministrativo-contabili dell'ente.

Ravenna,

Il Responsabile del Servizio
finanziario
(dott.ssa Silva Bassani)

Patto di stabilità interno 2010 -Art.77-bis,comma 15,del d.l. n.112/2008, convertito,con modificazioni,nella legge n.133/2008

(Leggi n. 133/2008, n.203/2008, n.33/2009, n.77/2009, n.191/2009, n.42/2010 e n.78/2010)

PROSPETTO per la CERTIFICAZIONE**della verifica del rispetto degli obiettivi del patto di stabilità interno 2010****da trasmettere entro il termine perentorio del 31 marzo 2011****DENOMINAZIONE ENTE: Provincia di RAVENNA**

VISTO il decreto del Ministero dell'economia e delle finanze del 14 luglio 2010 n. 0060780 concernente la determinazione degli obiettivi programmatici relativi al patto di stabilità interno 2010/2012 delle Province e dei Comuni con popolazione superiore a 5.000 abitanti;

VISTO il decreto del Ministero dell'economia e delle finanze del 14 luglio 2010 n. 0060940 concernente il monitoraggio semestrale del "patto di stabilità interno" per l'anno 2010 delle Province e dei Comuni con popolazione superiore a 5.000 abitanti;

VISTI i risultati della gestione di competenza e di cassa dell'esercizio 2010;

VISTE le informazioni sul monitoraggio del patto di stabilità interno 2010 trasmesse da questo Ente al sito web "www.pattostabilita.rgs.tesoro.it".

SI CERTIFICANO LE SEGUENTI RISULTANZE:**Importi in migliaia di euro****SALDO FINANZIARIO 2010**

		Competenza mista
1	ENTRATE FINALI (al netto delle esclusioni previste dalla norma)	71.531,00
2	SPESE FINALI (al netto delle esclusioni previste dalla norma)	65.775,00
3=2-1	SALDO FINANZIARIO	5.756,00
4	EFFETTI FINANZIARI DELLE SANZIONI	
5	IMPORTI DERIVANTI DALL'APPLICAZIONE DEL MECCANISMO DELLA PREMIALITA' DI CUI AI COMMI 23-26 dell'articolo 77-bis del decreto legge n. 112/2008	
6=3-4+5	SALDO FINANZIARIO AL NETTO DEGLI EFFETTI DELLE SANZIONI E DELLE PREMIALITA'	5.756
7	OBIETTIVO PROGRAMMATICO ANNUALE SALDO FINANZIARIO 2010	-2.598
8=6-7	DIFFERENZA TRA IL RISULTATO NETTO E OBIETTIVO ANNUALE E SALDO FINANZIARIO	8.354

Sulla base delle predette risultanze si certifica che: **il patto di stabilità interno per l'anno 2010 è stato rispettato**

LUOGO Ravenna

DATA

IL PRESIDENTE

IL RESPONSABILE DEL
SERVIZIO FINANZIARIO

Esercizio Finanziario: 2010

Quadro Riassuntivo della Gestione di Competenza

Valuta: EURO

RISCOSSIONI	(+)	70.469.465,13
PAGAMENTI	(-)	67.244.574,00
<i>Differenza</i>		3.224.891,13
RESIDUI ATTIVI	(+)	50.728.001,49
RESIDUI PASSIVI	(-)	54.111.986,19
<i>Differenza</i>		-3.383.984,70
DISAVANZO		-159.093,57
<i>Risultato di Gestione</i>		
- Fondi Vincolati		0,00
- Fondi per Finanziamento Spese in conto capitale		794.853,89
- Fondi di Ammortamento		0,00
- Fondi Non Vincolati		-953.947,46

Esercizio Finanziario: 2010

Quadro Riassuntivo della Gestione Finanziaria

Valuta: EURO

	GESTIONE		
	RESIDUI	COMPETENZA	TOTALE
Fondo di cassa al 1° gennaio			32.766.001,49
RISCOSSIONI	36.545.308,66	70.469.465,13	107.014.773,79
PAGAMENTI	48.476.127,44	67.244.574,00	115.720.701,44
<i>FONDO DI CASSA al 31 dicembre</i>			24.060.073,84
PAGAMENTI per azioni esecutive non regolarizzate al 31 dicembre			0,00
<i>DIFFERENZA</i>			24.060.073,84
RESIDUI ATTIVI	72.654.164,12	50.728.001,49	123.382.165,61
RESIDUI PASSIVI	92.143.305,03	54.111.986,19	146.255.291,22
<i>DIFFERENZA</i>			-22.873.125,61
<i>AVANZO</i>			1.186.948,23
<i>Risultato di Amministrazione</i>	- Fondi Vincolati		0,00
	- Fondi per Finanziamento Spese in conto capitale		885.388,18
	- Fondi di Ammortamento		0,00
	- Fondi Non Vincolati		301.560,05

....., li'

Il Segretario Generale

Il responsabile del servizio finanziario

Il Presidente della Provincia



QUADRO GENERALE RIASSUNTIVO DELLE ENTRATE - Esercizio 2010

ENTRATE	COMPETENZA							RESIDUI			
	Previsioni iniziali	Previsioni definitive	% di definizione	Accertamenti	Riscossioni	% di realiz.ne	Residui dalla competenza	Conservati	Riscossi	% di realiz.ne	Rimasti
1	2	3	4	5	6	7	8	9	10	11	12
Titolo I - Entrate tributarie	34.735.426,00	34.740.877,00	100,016	34.567.115,27	31.107.745,52	89,992	3.459.369,75	5.833.249,12	3.423.035,98	58,681	2.410.213,14
Titolo II - Entrate derivanti da contributi e trasferimenti correnti	23.576.399,00	26.569.700,00	112,696	21.865.900,48	10.721.321,81	49,032	11.144.578,67	22.690.597,09	13.129.110,19	57,861	9.561.486,90
Titolo III - Entrate extratributarie	4.768.486,00	4.030.154,00	84,516	4.038.987,97	3.071.999,45	76,059	966.988,52	1.784.918,15	847.848,02	47,501	937.070,13
Titolo IV - Entrate derivanti da alienazioni, da trasferimenti	80.725.922,00	46.131.763,00	57,146	44.564.820,85	19.416.225,69	43,569	25.148.595,16	50.852.065,57	15.003.157,93	29,504	35.848.907,64
TOTALE ENTRATE FINALI	143.806.233,00	111.472.494,00	77,516	105.036.824,57	64.317.292,47	61,233	40.719.532,10	81.160.829,93	32.403.152,12	39,925	48.757.677,81
Titolo V - Entrate derivanti da accensioni di prestiti	10.415.384,00	10.278.236,00	98,683	9.133.017,96	187.843,79	2,057	8.945.174,17	27.250.627,76	4.068.880,87	14,931	23.181.746,89
Titolo VI - Entrate da servizi per conto di terzi	12.160.000,00	12.160.000,00	100,000	7.027.624,09	5.964.328,87	84,870	1.063.295,22	788.015,09	73.275,67	9,299	714.739,42
TOTALE	166.381.617,00	133.910.730,00	80,484	121.197.466,62	70.469.465,13	58,144	50.728.001,49	109.199.472,78	36.545.308,66	33,467	72.654.164,12
Avanzo di amministrazione	1.013.785,00	1.121.206,00	110,596			0,000				0,000	
Fondo di cassa al 1° gennaio	32.766.001,49	32.766.001,49	100,000			0,000				0,000	
TOTALE COMPLESSIVO DELLE ENTRATE	200.161.403,49	167.797.937,49	83,831	121.197.466,62	70.469.465,13	58,144	50.728.001,49	109.199.472,78	36.545.308,66	33,467	72.654.164,12

SPESE	COMPETENZA							RESIDUI				
	Previsioni iniziali	Previsioni definitive	% di defi.ne	Impegni		Pagamenti	% di real.ne	Residui dalla competenza	Conservati	Pagati	% di real.ne	Rimasti
				Totale	Di cui spese correlate alle entrate							
1	2	3	4	5	6	7	8	9	10	11	12	13
Titolo I - Spese Correnti	56.405.096,00	59.357.976,00	105,235	54.340.005,92		34.701.222,38	63,859	19.638.783,54	44.810.410,20	26.505.240,99	59,150	18.305.169,21
Titolo II - Spese in Conto Capitale	92.091.306,00	56.776.960,00	61,653	53.259.945,92		21.438.284,88	40,252	31.821.661,04	90.842.202,72	18.160.216,62	19,991	72.681.986,10
TOTALE SPESE FINALI	148.496.402,00	116.134.936,00	78,207	107.599.951,84		56.139.507,26	52,174	51.460.444,58	135.652.612,92	44.665.457,61	32,926	90.987.155,31
Titolo III - Spese per rimborso di prestiti	6.739.000,00	6.737.000,00	99,970	6.728.984,26		6.728.984,26	100,000				0,000	
Titolo IV - Spese per servizi per conto di terzi	12.160.000,00	12.160.000,00	100,000	7.027.624,09		4.376.082,48	62,270	2.651.541,61	4.966.819,55	3.810.669,83	76,723	1.156.149,72
TOTALE	167.395.402,00	135.031.936,00	80,666	121.356.560,19		67.244.574,00	55,411	54.111.986,19	140.619.432,47	48.476.127,44	34,473	92.143.305,03
TOTALE COMPLESSIVO DELLE SPESE	167.395.402,00	135.031.936,00	80,666	121.356.560,19		67.244.574,00	55,411	54.111.986,19	140.619.432,47	48.476.127,44	34,473	92.143.305,03

CONTO DEL BILANCIO - Esercizio 2010 - GESTIONE DELLE ENTRATE

DESCRIZIONE	RS	Residui conservati e Stanziamenti definitivi di bilancio	N° di riferimento allo svolgimento	Conto del tesoriere	Determinazione dei residui	Accertamenti	Maggiori o minori entrate
				Riscossioni	Residui da riportare		
		Residui (A)		Residui (B)	Residui (C)	Residui (D = B + C)	(E = D - A) (E = A - D)
	CP	Competenza (F)		Competenza (G)	Competenza (H)	Competenza (I = G + H)	(L = I - F) (L = F - I)
	T	Totale (M)		Totale (N)	Residui al 31 dicembre (O = C + H)	Accertamenti al 31 dicembre (P = D + I)	
Avanzo di amministrazione		1.121.206,00					

di cui:

1.121.206,00

CONTO DEL BILANCIO - Esercizio 2010 - GESTIONE DELLE ENTRATE

Pag.2

DESCRIZIONE	RS	Residui conservati e Stanziamenti definitivi di bilancio	N° di riferimento allo svolgimento	Conto del tesoriere	Determinazione dei residui	Accertamenti	Maggiori o minori entrate
		Residui (A)		Riscossioni	Residui da riportare		
				Residui (B)	Residui (C)	Residui (D = B + C)	
				Competenza (F)	Competenza (G)	Competenza (H)	Competenza (I = G + H)
				Totale (M)	Totale (N)	Residui al 31 dicembre (O = C + H)	Accertamenti al 31 dicembre (P = D + I)

1 TITOLO I - Entrate tributarie**1 01 Categoria 1^ - Imposte**

1010005 IMPOSTA PROVINCIALE DI TRASCRIZIONE	RS	328.524,23	1	120.673,85	207.850,38	328.524,23	
	CP	7.750.000,00		7.478.963,20	104.929,84	7.583.893,04	-166.106,96
	T	8.078.524,23		7.599.637,05	312.780,22	7.912.417,27	
1010006 IMPOSTA SU ASSICURAZIONE R.C.AUTO	RS	2.607.073,92	2	2.607.102,91		2.607.102,91	28,99
	CP	15.750.000,00		13.167.981,69	2.612.937,20	15.780.918,89	30.918,89
	T	18.357.073,92		15.775.084,60	2.612.937,20	18.388.021,80	
1010020 ADDIZIONALE SUL CONSUMO DELL'ENERGIA ELETTRICA	RS		3				
	CP	6.380.474,00		6.381.282,57	180,36	6.381.462,93	988,93
	T	6.380.474,00		6.381.282,57	180,36	6.381.462,93	
1010040 TRIBUTO PROVINCIALE SMALTIMENTO RIFIUTI	RS	695.259,22	4	695.259,22		695.259,22	
	CP	2.800.000,00		2.070.453,63	741.288,56	2.811.742,19	11.742,19
	T	3.495.259,22		2.765.712,85	741.288,56	3.507.001,41	
1010060 COMPARTICIPAZIONE IRPEF	RS	2.202.362,76	5		2.202.362,76	2.202.362,76	
	CP	1.945.403,00		1.893.779,09		1.893.779,09	-51.623,91
	T	4.147.765,76		1.893.779,09	2.202.362,76	4.096.141,85	
Totale Categoria 1^ Imposte	RS	5.833.220,13		3.423.035,98	2.410.213,14	5.833.249,12	28,99
	CP	34.625.877,00		30.992.460,18	3.459.335,96	34.451.796,14	-174.080,86
	T	40.459.097,13		34.415.496,16	5.869.549,10	40.285.045,26	

1 02 Categoria 2^ - Tasse

CONTO DEL BILANCIO - Esercizio 2010 - GESTIONE DELLE ENTRATE

Pag.3

DESCRIZIONE	RS CP T	Residui conservati e Stanziameti definitivi di bilancio	N° di riferimento allo svolgimento	Conto del tesoriere	Determinazione dei residui	Accertamenti	Maggiori o minori entrate
		Residui (A)		Riscossioni	Residui da riportare	Residui (D = B + C)	(E = D - A) (E = A - D)
		Competenza (F)		Residui (B)	Residui (C)	Competenza (I = G + H)	(L = I - F) (L = F - I)
		Totale (M)		Competenza (G)	Competenza (H)	Accertamenti al 31 dicembre (P = D + I)	
				Totale (N)	Residui al 31 dicembre (O = C + H)		
1020010 TASSA PER OCCUPAZIONE SPAZI EDAREE PUBBLICHE E DEL SOTTOSUO-LO	RS		6				
	CP	115.000,00		115.285,34	33,79	115.319,13	319,13
	T	115.000,00		115.285,34	33,79	115.319,13	
Totale Categoria 2^a Tasse	RS						
	CP	115.000,00		115.285,34	33,79	115.319,13	319,13
	T	115.000,00		115.285,34	33,79	115.319,13	
Riassunto Titolo I - Entrate tributarie							
1 01 Categoria 1 ^a Imposte	RS	5.833.220,13		3.423.035,98	2.410.213,14	5.833.249,12	28,99
	CP	34.625.877,00		30.992.460,18	3.459.335,96	34.451.796,14	-174.080,86
	T	40.459.097,13		34.415.496,16	5.869.549,10	40.285.045,26	
1 02 Categoria 2 ^a Tasse	RS						
	CP	115.000,00		115.285,34	33,79	115.319,13	319,13
	T	115.000,00		115.285,34	33,79	115.319,13	
Totale Titolo I Entrate tributarie	RS	5.833.220,13		3.423.035,98	2.410.213,14	5.833.249,12	28,99
	CP	34.740.877,00		31.107.745,52	3.459.369,75	34.567.115,27	-173.761,73
	T	40.574.097,13		34.530.781,50	5.869.582,89	40.400.364,39	

CONTO DEL BILANCIO - Esercizio 2010 - GESTIONE DELLE ENTRATE

DESCRIZIONE	RS	Residui conservati e Stanziamenti definitivi di bilancio	N° di riferimento allo svolgimento	Conto del tesoriere	Determinazione dei residui	Accertamenti	Maggiori o minori entrate
		Residui (A)		Riscossioni	Residui da riportare		
				Residui (B)	Residui (C)	Residui (D = B + C)	
				Competenza (F)	Competenza (G)	Competenza (H)	Competenza (I = G + H)
				Totale (M)	Totale (N)	Residui al 31 dicembre (O = C + H)	Accertamenti al 31 dicembre (P = D + I)
				(E = D - A)	(E = A - D)		
				(L = I - F)	(L = F - I)		

2 TITOLO II - Entrate derivanti da contributi e trasferimenti correnti

2 01 Categoria 1^ - Contributi e trasferimenti correnti dallo Stato

2010030 FONDO SVILUPPO INVESTIMENTI	RS	3.137.962,32	7		3.137.962,32	3.137.962,32	
	CP						
	T	3.137.962,32			3.137.962,32	3.137.962,32	
2010035 TRASFERIMENTO FONDI PER GESTIONE TRASPORTI	RS	2.458.361,96	8	405.698,11	1.925.901,92	2.331.600,03	-126.761,93 ins
	CP						
	T	2.458.361,96		405.698,11	1.925.901,92	2.331.600,03	
2010050 TRASFERIMENTO FONDI PER EDILIZIA SCOLASTICA	RS	116.051,40	9		116.051,40	116.051,40	
	CP						
	T	116.051,40			116.051,40	116.051,40	
2010055 SVILUPPO ECONOMICO	RS	35.148,74	10	30.641,81	4.506,93	35.148,74	
	CP	201.953,00		15.794,03	186.157,69	201.951,72	-1,28
	T	237.101,74		46.435,84	190.664,62	237.100,46	
2010060 TRASFERIMENTO FONDI SETTORE SOCIALE	RS	65.940,00	11	24.087,48		24.087,48	-41.852,52 ins
	CP						
	T	65.940,00		24.087,48		24.087,48	
2010065 TRASFERIMENTO FONDI PER BIBLIOTECHE E BENI CULTURALI	RS	5.000,00	12		5.000,00	5.000,00	
	CP						
	T	5.000,00			5.000,00	5.000,00	

CONTO DEL BILANCIO - Esercizio 2010 - GESTIONE DELLE ENTRATE

DESCRIZIONE	RS	Residui conservati e Stanziameti definitivi di bilancio	N° di riferimento allo svolgimento	Conto del tesoriere	Determinazione dei residui	Accertamenti	Maggiori o minori entrate
		Residui (A)		Riscossioni	Residui da riportare		
				Residui (B)	Residui (C)	Residui (D = B + C)	
				Competenza (F)	Competenza (G)	Competenza (H)	Competenza (I = G + H)
				Totale (M)	Totale (N)	Residui al 31 dicembre (O = C + H)	Accertamenti al 31 dicembre (P = D + I)
CP					(L = I - F) (L = F - I)		
2010070 TRASFERIMENTO FONDI PER SERVIZI PER L'IMPIEGO	RS		13				
	CP	250.000,00					-250.000,00
	T	250.000,00					
2010075 TRASFERIMENTO FONDI PER AMBIENTE	RS	20.000,00	14		20.000,00	20.000,00	
	CP						
	T	20.000,00			20.000,00	20.000,00	
Totale Categoria 1^ Contributi e trasferimenti correnti dallo Stato	RS	5.838.464,42		460.427,40	5.209.422,57	5.669.849,97	-168.614,45 ins
	CP	451.953,00		15.794,03	186.157,69	201.951,72	-250.001,28
	T	6.290.417,42		476.221,43	5.395.580,26	5.871.801,69	
2 02 Categoria 2^ - Contributi e trasferimenti correnti dalla Regione							
2020010 ISTRUZIONE PUBBLICA E FORMAZIONE PROFESSIONALE	RS	101.945,56	15	2.165,56	96.780,00	98.945,56	-3.000,00 ins
	CP	1.120.000,00		470.000,00		470.000,00	-650.000,00
	T	1.221.945,56		472.165,56	96.780,00	568.945,56	
2020020 CULTURA E BENI CULTURALI	RS	23.200,00	16	14.484,85	8.715,15	23.200,00	
	CP	57.000,00		42.500,00		42.500,00	-14.500,00
	T	80.200,00		56.984,85	8.715,15	65.700,00	
2020030 SETTORE TURISTICO, SPORTIVO ERICREATIVO	RS	2.125,00	17		2.125,00	2.125,00	
	CP	20.000,00			20.000,00	20.000,00	
	T	22.125,00			22.125,00	22.125,00	
2020035 TRASPORTI	RS	626.966,37	18	617.679,54	3.714,20	621.393,74	-5.572,63 ins
	CP						
	T	626.966,37		617.679,54	3.714,20	621.393,74	

CONTO DEL BILANCIO - Esercizio 2010 - GESTIONE DELLE ENTRATE

Pag.6

DESCRIZIONE	RS	Residui conservati e Stanziamenti definitivi di bilancio	N° di riferimento allo svolgimento	Conto del tesoriere	Determinazione dei residui	Accertamenti	Maggiori o minori entrate
		Residui (A)		Riscossioni	Residui da riportare		
				Competenza (F)	Residui (B)	Residui (C)	Residui (D = B + C)
				Totale (M)	Competenza (G)	Competenza (H)	Competenza (I = G + H)
					Totale (N)	Residui al 31 dicembre (O = C + H)	Accertamenti al 31 dicembre (P = D + I)
CP	(L = I - F)	(L = F - I)					
2020040 GESTIONE DEL TERRITORIO	RS	280.213,51	19	51.645,69	228.567,82	280.213,51	
	CP						
	T	280.213,51		51.645,69	228.567,82	280.213,51	
2020050 TUTELA AMBIENTALE	RS	302.150,22	20	33.189,76	268.960,46	302.150,22	
	CP	598.483,00		265.627,93	106.995,00	372.622,93	-225.860,07
	T	900.633,22		298.817,69	375.955,46	674.773,15	
2020060 SETTORE SOCIALE	RS	9.893,69	21	1.250,00	8.643,69	9.893,69	
	CP	60.000,00		37.689,00	10.000,00	47.689,00	-12.311,00
	T	69.893,69		38.939,00	18.643,69	57.582,69	
2020070 SVILUPPO ECONOMICO	RS	218.749,64	22	19.253,50	199.496,14	218.749,64	
	CP	3.713.714,00		2.737.577,86	346.411,26	3.083.989,12	-629.724,88
	T	3.932.463,64		2.756.831,36	545.907,40	3.302.738,76	
2020080 ALTRE FUNZIONI	RS		23				
	CP	1.022.404,00		1.028.737,38		1.028.737,38	6.333,38
	T	1.022.404,00		1.028.737,38		1.028.737,38	
Totale Categoria 2^ Contributi e trasferimenti correnti dalla Regione	RS	1.565.243,99		739.668,90	817.002,46	1.556.671,36	-8.572,63 ins
	CP	6.591.601,00		4.582.132,17	483.406,26	5.065.538,43	-1.526.062,57
	T	8.156.844,99		5.321.801,07	1.300.408,72	6.622.209,79	
2 03 Categoria 3^ - Contributi e trasferimenti dalla Regione per funzioni delegate							
2030010 DELEGA PER ISTRUZIONE PUBBLICAE FORMAZIONE PROFESSIONALE	RS	11.074.133,52	24	8.795.445,87	2.242.330,36	11.037.776,23	-36.357,29 ins
	CP	14.281.000,00		4.336.157,82	8.350.163,61	12.686.321,43	-1.594.678,57
	T	25.355.133,52		13.131.603,69	10.592.493,97	23.724.097,66	

CONTO DEL BILANCIO - Esercizio 2010 - GESTIONE DELLE ENTRATE

DESCRIZIONE	RS CP T	Residui conservati e Stanziam. definitivi di bilancio	N° di riferimento allo svolgimento	Conto del tesoriere	Determinazione dei residui	Accertamenti	Maggiori o minori entrate
		Residui (A)		Riscossioni	Residui da riportare		
				Competenza (F)	Residui (B)	Residui (C)	Residui (D = B + C)
		Totale (M)		Competenza (G)	Competenza (H)	Competenza (I = G + H)	(L = I - F) (L = F - I)
				Totale (N)	Residui al 31 dicembre (O = C + H)	Accertamenti al 31 dicembre (P = D + I)	
2030020 DELEGA PER CULTURA E BENI CUL-TURALI	RS	403.261,11	25	66.831,00	331.430,00	398.261,00	-5.000,11 ins
	CP	919.825,00		400.235,00	495.143,91	895.378,91	-24.446,09
	T	1.323.086,11		467.066,00	826.573,91	1.293.639,91	
2030060 DELEGA PER SETTORE SOCIALE	RS	551.608,84	26	442.640,52	108.968,32	551.608,84	
	CP	844.948,00		236.205,76	39.947,25	276.153,01	-568.794,99
	T	1.396.556,84		678.846,28	148.915,57	827.761,85	
2030070 DELEGA PER SVILUPPO ECONOMICO	RS	919.283,69	27	469.606,86	449.676,83	919.283,69	
	CP	2.123.362,00		982.138,59	602.398,28	1.584.536,87	-538.825,13
	T	3.042.645,69		1.451.745,45	1.052.075,11	2.503.820,56	
Totale Categoria 3^A Contributi e trasferimenti dalla Regione per funzioni delegate	RS	12.948.287,16		9.774.524,25	3.132.405,51	12.906.929,76	-41.357,40 ins
	CP	18.169.135,00		5.954.737,17	9.487.653,05	15.442.390,22	-2.726.744,78
	T	31.117.422,16		15.729.261,42	12.620.058,56	28.349.319,98	
2 04 Categoria 4^A - Contributi e trasf. da org. comunitari e internaz.							
2040010 CONTRIBUTI E TRASFERIMENTI DAPARTE DI ORGANISMI COMUNITARIED INTERNAZIONALI	RS	114.793,96	28	18.411,26	96.382,69	114.793,95	-0,01 ins
	CP	828.955,00		9.273,31	819.680,31	828.953,62	-1,38
	T	943.748,96		27.684,57	916.063,00	943.747,57	
Totale Categoria 4^A Contributi e trasf. da org. comunitari e internaz.	RS	114.793,96		18.411,26	96.382,69	114.793,95	-0,01 ins
	CP	828.955,00		9.273,31	819.680,31	828.953,62	-1,38
	T	943.748,96		27.684,57	916.063,00	943.747,57	
2 05 Categoria 5^A - Contributi e trasferimenti correnti da altri enti							

CONTO DEL BILANCIO - Esercizio 2010 - GESTIONE DELLE ENTRATE

Pag.8

DESCRIZIONE	RS CP T	Residui conservati e Stanziameti definitivi di bilancio	N° di riferimento allo svolgimento	Conto del tesoriere	Determinazione dei residui	Accertamenti	Maggiori o minori entrate
				Riscossioni	Residui da riportare		
		Residui (A)		Residui (B)	Residui (C)	Residui (D = B + C)	(E = D - A) (E = A - D)
		Competenza (F)		Competenza (G)	Competenza (H)	Competenza (I = G + H)	(L = I - F) (L = F - I)
		Totale (M)		Totale (N)	Residui al 31 dicembre (O = C + H)	Accertamenti al 31 dicembre (P = D + I)	
2050010 CONTRIBUTI E TRASFERIMENTI CORRENTI DA COMUNI	RS	2.219.949,10	29	2.098.376,55	171.109,99	2.269.486,54	49.537,44
	CP	213.556,00		52.997,13	27.600,00	80.597,13	-132.958,87
	T	2.433.505,10		2.151.373,68	198.709,99	2.350.083,67	
2050020 CONTRIBUTI E TRASFERIMENTI CORRENTI DA PROVINCE	RS	10.000,00	30		10.000,00	10.000,00	
	CP						
	T	10.000,00			10.000,00	10.000,00	
2050030 CONTRIBUTI E TRASFERIMENTI CORRENTI DA ALTRI ENTI	RS	175.690,09	31	37.701,83	125.163,68	162.865,51	-12.824,58 ins
	CP	314.500,00		106.388,00	140.081,36	246.469,36	-68.030,64
	T	490.190,09		144.089,83	265.245,04	409.334,87	
Totale Categoria 5^A Contributi e trasferimenti correnti da altri enti	RS	2.405.639,19		2.136.078,38	306.273,67	2.442.352,05	36.712,86
	CP	528.056,00		159.385,13	167.681,36	327.066,49	-200.989,51
	T	2.933.695,19		2.295.463,51	473.955,03	2.769.418,54	
Riassunto Titolo II - Entrate derivanti da contributi e trasferimenti correnti							
2 01 Categoria 1 ^A Contributi e trasferimenti correnti dallo Stato	RS	5.838.464,42		460.427,40	5.209.422,57	5.669.849,97	-168.614,45 ins
	CP	451.953,00		15.794,03	186.157,69	201.951,72	-250.001,28
	T	6.290.417,42		476.221,43	5.395.580,26	5.871.801,69	
2 02 Categoria 2 ^A Contributi e trasferimenti correnti dalla Regione	RS	1.565.243,99		739.668,90	817.002,46	1.556.671,36	-8.572,63 ins
	CP	6.591.601,00		4.582.132,17	483.406,26	5.065.538,43	-1.526.062,57
	T	8.156.844,99		5.321.801,07	1.300.408,72	6.622.209,79	
2 03 Categoria 3 ^A Contributi e trasferimenti dalla Regione per funzioni delegate	RS	12.948.287,16		9.774.524,25	3.132.405,51	12.906.929,76	-41.357,40 ins
	CP	18.169.135,00		5.954.737,17	9.487.653,05	15.442.390,22	-2.726.744,78
	T	31.117.422,16		15.729.261,42	12.620.058,56	28.349.319,98	
2 04 Categoria 4 ^A Contributi e trasf. da org. comunitari e internaz.	RS	114.793,96		18.411,26	96.382,69	114.793,95	-0,01 ins
	CP	828.955,00		9.273,31	819.680,31	828.953,62	-1,38
	T	943.748,96		27.684,57	916.063,00	943.747,57	

CONTO DEL BILANCIO - Esercizio 2010 - GESTIONE DELLE ENTRATE

DESCRIZIONE	RS CP T	Residui conservati e Stanziamenti definitivi di bilancio	N° di riferimento allo svolgimento	Conto del tesoriere	Determinazione dei residui	Accertamenti	Maggiori o minori entrate
		Residui (A)		Riscossioni	Residui da riportare		
		Competenza (F)		Residui (B)	Residui (C)	Residui (D = B + C)	(E = D - A) (E = A - D)
		Totale (M)		Competenza (G)	Competenza (H)	Competenza (I = G + H)	(L = I - F) (L = F - I)
				Totale (N)	Residui al 31 dicembre (O = C + H)	Accertamenti al 31 dicembre (P = D + I)	
2 05 Categoria 5^ Contributi e trasferimenti correnti da altri enti	RS	2.405.639,19		2.136.078,38	306.273,67	2.442.352,05	36.712,86
	CP	528.056,00		159.385,13	167.681,36	327.066,49	-200.989,51
	T	2.933.695,19		2.295.463,51	473.955,03	2.769.418,54	
Totale Titolo II Entrate derivanti da contributi e trasferimenti correnti	RS	22.872.428,72		13.129.110,19	9.561.486,90	22.690.597,09	-181.831,63 ins
	CP	26.569.700,00		10.721.321,81	11.144.578,67	21.865.900,48	-4.703.799,52
	T	49.442.128,72		23.850.432,00	20.706.065,57	44.556.497,57	

CONTO DEL BILANCIO - Esercizio 2010 - GESTIONE DELLE ENTRATE

DESCRIZIONE	RS	Residui conservati e Stanziam. definitivi di bilancio	N° di riferimento allo svolgimento	Conto del tesoriere	Determinazione dei residui	Accertamenti	Maggiori o minori entrate
		Residui (A)		Riscossioni	Residui da riportare		
				Residui (B)	Residui (C)	Residui (D = B + C)	
				Competenza (F)	Competenza (G)	Competenza (H)	Competenza (I = G + H)
				Totale (M)	Totale (N)	Residui al 31 dicembre (O = C + H)	Accertamenti al 31 dicembre (P = D + I)
CP			(L = I - F)	(L = F - I)			

3 TITOLO III - Entrate extratributarie

3 01 Categoria 1^ - Proventi dei servizi pubblici

3010010 DIRITTI DI SEGRETERIA	RS	574,44	32	574,44		574,44	
	CP	50.000,00		18.432,47	2.562,21	20.994,68	-29.005,32
	T	50.574,44		19.006,91	2.562,21	21.569,12	
Totale Categoria 1^ Proventi dei servizi pubblici	RS	574,44		574,44		574,44	
	CP	50.000,00		18.432,47	2.562,21	20.994,68	-29.005,32
	T	50.574,44		19.006,91	2.562,21	21.569,12	

3 02 Categoria 2^ - Proventi dei beni dell'ente

3020010 AFFITTI ATTIVI	RS	209.877,34	33	189.836,29	3.266,00	193.102,29	-16.775,05 ins
	CP	375.677,00		193.210,09	229.539,50	422.749,59	47.072,59
	T	585.554,34		383.046,38	232.805,50	615.851,88	
3020020 ALTRI PROVENTI PATRIMONIALI	RS	1.419,26	34	1.419,26		1.419,26	
	CP	55.000,00		63.296,52	3.999,96	67.296,48	12.296,48
	T	56.419,26		64.715,78	3.999,96	68.715,74	
Totale Categoria 2^ Proventi dei beni dell'ente	RS	211.296,60		191.255,55	3.266,00	194.521,55	-16.775,05 ins
	CP	430.677,00		256.506,61	233.539,46	490.046,07	59.369,07
	T	641.973,60		447.762,16	236.805,46	684.567,62	

3 03 Categoria 3^ - Interessi su anticipazioni e crediti

3030020 ALTRI INTERESSI ATTIVI	RS	33.041,43	35	10.204,95	22.836,48	33.041,43	
	CP	444.350,00		345.665,91	75.243,68	420.909,59	-23.440,41
	T	477.391,43		355.870,86	98.080,16	453.951,02	

CONTO DEL BILANCIO - Esercizio 2010 - GESTIONE DELLE ENTRATE

DESCRIZIONE	RS CP T	Residui conservati e Stanziamenti definitivi di bilancio	N° di riferimento allo svolgimento	Conto del tesoriere	Determinazione dei residui	Accertamenti	Maggiori o minori entrate
		Residui (A)		Riscossioni	Residui da riportare	Residui (D = B + C)	(E = D - A) (E = A - D)
		Competenza (F)		Residui (B)	Residui (C)	Competenza (I = G + H)	(L = I - F) (L = F - I)
		Totale (M)		Competenza (G)	Competenza (H)	Accertamenti al 31 dicembre (P = D + I)	
				Totale (N)	Residui al 31 dicembre (O = C + H)		
Totale Categoria 3^ Interessi su anticipazioni e crediti	RS	33.041,43		10.204,95	22.836,48	33.041,43	
	CP	444.350,00		345.665,91	75.243,68	420.909,59	-23.440,41
	T	477.391,43		355.870,86	98.080,16	453.951,02	
<hr/>							
3 04 Categoria 4^ - Utili netti delle aziende sp. e part., dividendi							
3040010 DIVIDENDI DA PARTECIPAZIONI	RS		36				
	CP	541.833,00		541.975,92		541.975,92	142,92
	T	541.833,00		541.975,92		541.975,92	
Totale Categoria 4^ Utili netti delle aziende sp. e part., dividendi	RS						
	CP	541.833,00		541.975,92		541.975,92	142,92
	T	541.833,00		541.975,92		541.975,92	
<hr/>							
3 05 Categoria 5^ - Proventi diversi							
3050010 SANZIONI AMMINISTRATIVE	RS	93.592,77	37	93.592,77		93.592,77	
	CP	468.000,00		334.368,29	114.311,26	448.679,55	-19.320,45
	T	561.592,77		427.961,06	114.311,26	542.272,32	
3050015 PROVENTI ESAMI ABILITAZIONEAUTOSCUOLE	RS		38				
	CP			3.780,00		3.780,00	3.780,00
	T			3.780,00		3.780,00	
3050020 CONCORSI, RIMBORSI E RECUPERIVARI	RS	573.041,21	39	77.227,41	478.177,62	555.405,03	-17.636,18 ins
	CP	938.130,00		755.083,65	177.272,68	932.356,33	-5.773,67
	T	1.511.171,21		832.311,06	655.450,30	1.487.761,36	
3050030 ALTRI PROVENTI	RS	403.437,54	40	160.120,82	171.061,30	331.182,12	-72.255,42 ins
	CP	1.066.456,00		814.973,55	284.677,73	1.099.651,28	33.195,28
	T	1.469.893,54		975.094,37	455.739,03	1.430.833,40	

CONTO DEL BILANCIO - Esercizio 2010 - GESTIONE DELLE ENTRATE

DESCRIZIONE	RS CP T	Residui conservati e Stanziam. definitivi di bilancio	N° di riferimento allo svolgimento	Conto del tesoriere	Determinazione dei residui	Accertamenti	Maggiori o minori entrate
		Residui (A)		Riscossioni	Residui da riportare	Residui (D = B + C)	(E = D - A) (E = A - D)
		Competenza (F)		Residui (B)	Residui (C)	Competenza (I = G + H)	(L = I - F) (L = F - I)
		Totale (M)		Competenza (G)	Competenza (H)	Accertamenti al 31 dicembre (P = D + I)	
				Totale (N)	Residui al 31 dicembre (O = C + H)		
3050035 TRASPORTI	RS	5.000,00	41		5.000,00	5.000,00	
	CP			1.213,05		1.213,05	1.213,05
	T	5.000,00		1.213,05	5.000,00	6.213,05	
3050040 FONDO DI ROTAZIONE PER PROGETTAZIONE	RS	604.820,84	42	314.872,08	256.728,73	571.600,81	-33.220,03 ins
	CP	90.708,00			79.381,50	79.381,50	-11.326,50
	T	695.528,84		314.872,08	336.110,23	650.982,31	
3050050 AUTORITA' D'AMBITO	RS		43				
	CP						
	T						
Totale Categoria 5^A Proventi diversi	RS	1.679.892,36		645.813,08	910.967,65	1.556.780,73	-123.111,63 ins
	CP	2.563.294,00		1.909.418,54	655.643,17	2.565.061,71	1.767,71
	T	4.243.186,36		2.555.231,62	1.566.610,82	4.121.842,44	
Riassunto Titolo III - Entrate extratributarie							
3 01 Categoria 1 ^A Proventi dei servizi pubblici	RS	574,44		574,44		574,44	
	CP	50.000,00		18.432,47	2.562,21	20.994,68	-29.005,32
	T	50.574,44		19.006,91	2.562,21	21.569,12	
3 02 Categoria 2 ^A Proventi dei beni dell'ente	RS	211.296,60		191.255,55	3.266,00	194.521,55	-16.775,05 ins
	CP	430.677,00		256.506,61	233.539,46	490.046,07	59.369,07
	T	641.973,60		447.762,16	236.805,46	684.567,62	
3 03 Categoria 3 ^A Interessi su anticipazioni e crediti	RS	33.041,43		10.204,95	22.836,48	33.041,43	
	CP	444.350,00		345.665,91	75.243,68	420.909,59	-23.440,41
	T	477.391,43		355.870,86	98.080,16	453.951,02	
3 04 Categoria 4 ^A Utili netti delle aziende sp. e part., dividendi	RS						
	CP	541.833,00		541.975,92		541.975,92	142,92
	T	541.833,00		541.975,92		541.975,92	

CONTO DEL BILANCIO - Esercizio 2010 - GESTIONE DELLE ENTRATE

Pag.13

DESCRIZIONE	RS CP T	Residui conservati e Stanziameti definitivi di bilancio	N° di riferimento allo svolgimento	Conto del tesoriere	Determinazione dei residui	Accertamenti	Maggiori o minori entrate
				Riscossioni	Residui da riportare		
		Residui (A)		Residui (B)	Residui (C)	Residui (D = B + C)	
		Competenza (F)		Competenza (G)	Competenza (H)	Competenza (I = G + H)	
		Totale (M)		Totale (N)	Residui al 31 dicembre (O = C + H)	Accertamenti al 31 dicembre (P = D + I)	
3 05 Categoria 5^ Proventi diversi	RS	1.679.892,36		645.813,08	910.967,65	1.556.780,73	-123.111,63 ins
	CP	2.563.294,00		1.909.418,54	655.643,17	2.565.061,71	1.767,71
	T	4.243.186,36		2.555.231,62	1.566.610,82	4.121.842,44	
Totale Titolo III Entrate extratributarie	RS	1.924.804,83		847.848,02	937.070,13	1.784.918,15	-139.886,68 ins
	CP	4.030.154,00		3.071.999,45	966.988,52	4.038.987,97	8.833,97
	T	5.954.958,83		3.919.847,47	1.904.058,65	5.823.906,12	

CONTO DEL BILANCIO - Esercizio 2010 - GESTIONE DELLE ENTRATE

Pag.14

DESCRIZIONE	RS	Residui conservati e Stanziameti definitivi di bilancio	N° di riferimento allo svolgimento	Conto del tesoriere	Determinazione dei residui	Accertamenti	Maggiori o minori entrate
		Residui (A)		Riscossioni	Residui da riportare		
				Residui (B)	Residui (C)	Residui (D = B + C)	
				Competenza (F)	Competenza (G)	Competenza (H)	Competenza (I = G + H)
				Totale (M)	Totale (N)	Residui al 31 dicembre (O = C + H)	Accertamenti al 31 dicembre (P = D + I)
CP			(L = I - F)	(L = F - I)			

4 TITOLO IV - Entrate derivanti da alienazioni, da trasferimenti**4 01 Categoria 1^ - Alienazione di beni patrimoniali**

4010010 ALIENAZIONE DI BENI PATRIMONIALI	RS	190.720,95	44	1.555,40	176.915,55	178.470,95	-12.250,00 ins
	CP	15.300,00		12.549,00	791.735,14	804.284,14	788.984,14
	T	206.020,95		14.104,40	968.650,69	982.755,09	
Totale Categoria 1^ Alienazione di beni patrimoniali	RS	190.720,95		1.555,40	176.915,55	178.470,95	-12.250,00 ins
	CP	15.300,00		12.549,00	791.735,14	804.284,14	788.984,14
	T	206.020,95		14.104,40	968.650,69	982.755,09	

4 02 Categoria 2^ - Trasferimenti di capitale dallo stato

4020010 TRASFERIMENTI DI CAPITALE DAL-LO STATO	RS	2.409.990,17	45	1.491.707,95	918.282,22	2.409.990,17	
	CP	1.483.451,00		506.460,42	976.910,77	1.483.371,19	-79,81
	T	3.893.441,17		1.998.168,37	1.895.192,99	3.893.361,36	
Totale Categoria 2^ Trasferimenti di capitale dallo stato	RS	2.409.990,17		1.491.707,95	918.282,22	2.409.990,17	
	CP	1.483.451,00		506.460,42	976.910,77	1.483.371,19	-79,81
	T	3.893.441,17		1.998.168,37	1.895.192,99	3.893.361,36	

4 03 Categoria 3^ - Trasferimenti di capitali dalla regione

4030010 DELEGA PER ISTRUZIONE PUBBLICA	RS		46				
	CP	150.000,00			125.185,55	125.185,55	-24.814,45
	T	150.000,00			125.185,55	125.185,55	
4030050 DELEGA PER TUTELA AMBIENTALE	RS	3.526.368,15	47	117.299,68	3.409.068,47	3.526.368,15	
	CP	475.875,00			475.875,00	475.875,00	
	T	4.002.243,15		117.299,68	3.884.943,47	4.002.243,15	

CONTO DEL BILANCIO - Esercizio 2010 - GESTIONE DELLE ENTRATE

Pag.15

DESCRIZIONE	RS CP T	Residui conservati e Stanziam. definitivi di bilancio	N° di riferimento allo svolgimento	Conto del tesoriere	Determinazione dei residui	Accertamenti	Maggiori o minori entrate
				Riscossioni	Residui da riportare		
		Residui (A)		Residui (B)	Residui (C)	Residui (D = B + C)	
		Competenza (F)		Competenza (G)	Competenza (H)	Competenza (I = G + H)	
		Totale (M)		Totale (N)	Residui al 31 dicembre (O = C + H)	Accertamenti al 31 dicembre (P = D + I)	
4030060 DELEGA PER SVILUPPO ECONOMICO	RS	2.898.548,07	48	1.160.257,68	1.651.535,50	2.811.793,18	-86.754,89 ins
	CP	3.725.015,00		725.742,69	2.167.450,27	2.893.192,96	-831.822,04
	T	6.623.563,07		1.886.000,37	3.818.985,77	5.704.986,14	
4030070 DELEGA PER ALTRI TRASFERIMENTI	RS	285.075,89	49	285.075,89		285.075,89	
	CP	700.000,00		700.000,00		700.000,00	
	T	985.075,89		985.075,89		985.075,89	
4030080 TRASFERIMENTI DI CAPITALE	RS	23.073.851,40	50	4.563.735,12	18.384.006,69	22.947.741,81	-126.109,59 ins
	CP	11.443.515,00		1.998.000,00	9.451.192,41	11.449.192,41	5.677,41
	T	34.517.366,40		6.561.735,12	27.835.199,10	34.396.934,22	
4030090 TRASFERIMENTI DI CAPITALE DALLA REGIONE	RS	348.954,00	51	17.529,00	330.100,08	347.629,08	-1.324,92 ins
	CP	181.000,00		90.500,00	90.500,00	181.000,00	
	T	529.954,00		108.029,00	420.600,08	528.629,08	
Totale Categoria 3^ Trasferimenti di capitali dalla regione	RS	30.132.797,51		6.143.897,37	23.774.710,74	29.918.608,11	-214.189,40 ins
	CP	16.675.405,00		3.514.242,69	12.310.203,23	15.824.445,92	-850.959,08
	T	46.808.202,51		9.658.140,06	36.084.913,97	45.743.054,03	
4 04 Categoria 4^ - Trasferimenti di capitale da altri enti							
4040010 TRASFERIMENTI DA COMUNI	RS	4.177.210,97	52	129.203,65	3.991.980,37	4.121.184,02	-56.026,95 ins
	CP	75.000,00		25.000,00		25.000,00	-50.000,00
	T	4.252.210,97		154.203,65	3.991.980,37	4.146.184,02	
4040020 TRASFERIMENTI DA PROVINCE	RS	11.290,76	53				-11.290,76 ins
	CP	13.172,00		13.171,06		13.171,06	-0,94
	T	24.462,76		13.171,06		13.171,06	

CONTO DEL BILANCIO - Esercizio 2010 - GESTIONE DELLE ENTRATE

Pag.16

DESCRIZIONE	RS CP T	Residui conservati e Stanziamanti definitivi di bilancio	N° di riferimento allo svolgimento	Conto del tesoriere	Determinazione dei residui	Accertamenti	Maggiori o minori entrate
		Residui (A)		Riscossioni	Residui da riportare	Residui (D = B + C)	(E = D - A) (E = A - D)
		Competenza (F)		Residui (B)	Residui (C)	Competenza (I = G + H)	
		Totale (M)		Competenza (G)	Competenza (H)	Accertamenti al 31 dicembre (P = D + I)	(L = I - F) (L = F - I)
				Totale (N)	Residui al 31 dicembre (O = C + H)		
4040040 TRASFERIMENTI DA ALTRI ENTI	RS	277.198,00	54		277.198,00	277.198,00	
	CP						
	T	277.198,00			277.198,00	277.198,00	
4040050 TRASFERIMENTI DA ENTI DIVERSI	RS	7.746,00	55		7.746,00	7.746,00	
	CP						
	T	7.746,00			7.746,00	7.746,00	
4040070 TRASFERIMENTI DA AZIENDE DI PU BBILICI SERVIZI	RS	295.987,69	56		295.987,69	295.987,69	
	CP	950.000,00					-950.000,00
	T	1.245.987,69			295.987,69	295.987,69	
Totale Categoria 4^ Trasferimenti di capitale da altri enti	RS	4.769.433,42		129.203,65	4.572.912,06	4.702.115,71	-67.317,71 ins
	CP	1.038.172,00		38.171,06		38.171,06	-1.000.000,94
	T	5.807.605,42		167.374,71	4.572.912,06	4.740.286,77	
4 05 Categoria 5^ - Trasferimenti di capitale da altri soggetti							
4050010 TRASFERIMENTI DA ALTRI SOGGET-TI	RS	10.329,14	57		10.329,14	10.329,14	
	CP						
	T	10.329,14			10.329,14	10.329,14	
4050060 TRASFERIMENTI DA ORGANISMI COM UNITARI E INTERNAZIONALI	RS	634.651,43	58	237.893,50	396.757,93	634.651,43	
	CP	869.435,00		296.517,58	571.952,63	868.470,21	-964,79
	T	1.504.086,43		534.411,08	968.710,56	1.503.121,64	
4050070 TRASFERIMENTI DA AZIENDE DI PU BBILICI SERVIZI	RS		59				
	CP	50.000,00		50.000,00		50.000,00	
	T	50.000,00		50.000,00		50.000,00	

CONTO DEL BILANCIO - Esercizio 2010 - GESTIONE DELLE ENTRATE

DESCRIZIONE	RS	Residui conservati e Stanziamenti definitivi di bilancio	N° di riferimento allo svolgimento	Conto del tesoriere	Determinazione dei residui	Accertamenti	Maggiori o minori entrate		
				Riscossioni	Residui da riportare				
				Residui (A)	Residui (B)			Residui (C)	Residui (D = B + C)
				Competenza (F)	Competenza (G)			Competenza (H)	Competenza (I = G + H)
				Totale (M)	Totale (N)			Residui al 31 dicembre (O = C + H)	Accertamenti al 31 dicembre (P = D + I)
Totale Categoria 5^ Trasferimenti di capitale da altri soggetti	RS	644.980,57		237.893,50	407.087,07	644.980,57			
	CP	919.435,00		346.517,58	571.952,63	918.470,21	-964,79		
	T	1.564.415,57		584.411,08	979.039,70	1.563.450,78			
<hr/>									
4 06 Categoria 6^ - Riscossione di crediti									
4060010 RISCOSSIONE DI CREDITI	RS	12.997.900,06	60	6.998.900,06	5.999.000,00	12.997.900,06			
	CP	26.000.000,00		14.998.284,94	10.497.793,39	25.496.078,33	-503.921,67		
	T	38.997.900,06		21.997.185,00	16.496.793,39	38.493.978,39			
Totale Categoria 6^ Riscossione di crediti	RS	12.997.900,06		6.998.900,06	5.999.000,00	12.997.900,06			
	CP	26.000.000,00		14.998.284,94	10.497.793,39	25.496.078,33	-503.921,67		
	T	38.997.900,06		21.997.185,00	16.496.793,39	38.493.978,39			
<hr/>									
Riassunto Titolo IV - Entrate derivanti da alienazioni, da trasferimenti									
4 01 Categoria 1^ Alienazione di beni patrimoniali	RS	190.720,95		1.555,40	176.915,55	178.470,95	-12.250,00 ins		
	CP	15.300,00		12.549,00	791.735,14	804.284,14	788.984,14		
	T	206.020,95		14.104,40	968.650,69	982.755,09			
4 02 Categoria 2^ Trasferimenti di capitale dallo stato	RS	2.409.990,17		1.491.707,95	918.282,22	2.409.990,17			
	CP	1.483.451,00		506.460,42	976.910,77	1.483.371,19	-79,81		
	T	3.893.441,17		1.998.168,37	1.895.192,99	3.893.361,36			
4 03 Categoria 3^ Trasferimenti di capitali dalla regione	RS	30.132.797,51		6.143.897,37	23.774.710,74	29.918.608,11	-214.189,40 ins		
	CP	16.675.405,00		3.514.242,69	12.310.203,23	15.824.445,92	-850.959,08		
	T	46.808.202,51		9.658.140,06	36.084.913,97	45.743.054,03			
4 04 Categoria 4^ Trasferimenti di capitale da altri enti	RS	4.769.433,42		129.203,65	4.572.912,06	4.702.115,71	-67.317,71 ins		
	CP	1.038.172,00		38.171,06		38.171,06	-1.000.000,94		
	T	5.807.605,42		167.374,71	4.572.912,06	4.740.286,77			
4 05 Categoria 5^ Trasferimenti di capitale da altri soggetti	RS	644.980,57		237.893,50	407.087,07	644.980,57			
	CP	919.435,00		346.517,58	571.952,63	918.470,21	-964,79		
	T	1.564.415,57		584.411,08	979.039,70	1.563.450,78			

CONTO DEL BILANCIO - Esercizio 2010 - GESTIONE DELLE ENTRATE

DESCRIZIONE	RS CP T	Residui conservati e Stanziameti definitivi di bilancio	N° di riferimento allo svolgimento	Conto del tesoriere	Determinazione dei residui	Accertamenti	Maggiori o minori entrate
				Riscossioni	Residui da riportare		
		Residui (A)		Residui (B)	Residui (C)	Residui (D = B + C)	
		Competenza (F)		Competenza (G)	Competenza (H)	Competenza (I = G + H)	
		Totale (M)		Totale (N)	Residui al 31 dicembre (O = C + H)	Accertamenti al 31 dicembre (P = D + I)	
4 06 Categoria 6^ Riscossione di crediti	RS	12.997.900,06		6.998.900,06	5.999.000,00	12.997.900,06	
	CP	26.000.000,00		14.998.284,94	10.497.793,39	25.496.078,33	-503.921,67
	T	38.997.900,06		21.997.185,00	16.496.793,39	38.493.978,39	
Totale Titolo IV Entrate derivanti da alienazioni, da trasferimenti	RS	51.145.822,68		15.003.157,93	35.848.907,64	50.852.065,57	-293.757,11 ins
	CP	46.131.763,00		19.416.225,69	25.148.595,16	44.564.820,85	-1.566.942,15
	T	97.277.585,68		34.419.383,62	60.997.502,80	95.416.886,42	

CONTO DEL BILANCIO - Esercizio 2010 - GESTIONE DELLE ENTRATE

DESCRIZIONE	RS CP T	Residui conservati e Stanziamenti definitivi di bilancio	N° di riferimento allo svolgimento	Conto del tesoriere	Determinazione dei residui	Accertamenti	Maggiori o minori entrate
		Residui (A)		Riscossioni	Residui da riportare		
		Competenza (F)		Residui (B)	Residui (C)	Residui (D = B + C)	
		Totale (M)		Competenza (G)	Competenza (H)	Competenza (I = G + H)	
				Totale (N)	Residui al 31 dicembre (O = C + H)	Accertamenti al 31 dicembre (P = D + I)	

5 TITOLO V - Entrate derivanti da accensioni di prestiti

5 03 Categoria 3^ - Assunzione di mutui e prestiti

5030010 ASSUNZIONE DI MUTUI	RS	24.519.994,11	61	3.398.011,45	20.396.827,94	23.794.839,39	-725.154,72 ins
	CP	10.278.236,00		187.843,79	8.945.174,17	9.133.017,96	-1.145.218,04
	T	34.798.230,11		3.585.855,24	29.342.002,11	32.927.857,35	

Totale Categoria 3^ Assunzione di mutui e prestiti	RS	24.519.994,11		3.398.011,45	20.396.827,94	23.794.839,39	-725.154,72 ins
	CP	10.278.236,00		187.843,79	8.945.174,17	9.133.017,96	-1.145.218,04
	T	34.798.230,11		3.585.855,24	29.342.002,11	32.927.857,35	

5 04 Categoria 4^ - Emissione di prestiti obbligazionari

5040010 EMISSIONE DI PRESTITI OBBLIGA-ZIONARI	RS	3.455.788,37	62	670.869,42	2.784.918,95	3.455.788,37	
	CP						
	T	3.455.788,37		670.869,42	2.784.918,95	3.455.788,37	

Totale Categoria 4^ Emissione di prestiti obbligazionari	RS	3.455.788,37		670.869,42	2.784.918,95	3.455.788,37	
	CP						
	T	3.455.788,37		670.869,42	2.784.918,95	3.455.788,37	

Riassunto Titolo V - Entrate derivanti da accensioni di prestiti

5 03 Categoria 3^ Assunzione di mutui e prestiti	RS	24.519.994,11		3.398.011,45	20.396.827,94	23.794.839,39	-725.154,72 ins
	CP	10.278.236,00		187.843,79	8.945.174,17	9.133.017,96	-1.145.218,04
	T	34.798.230,11		3.585.855,24	29.342.002,11	32.927.857,35	
5 04 Categoria 4^ Emissione di prestiti obbligazionari	RS	3.455.788,37		670.869,42	2.784.918,95	3.455.788,37	
	CP						
	T	3.455.788,37		670.869,42	2.784.918,95	3.455.788,37	

CONTO DEL BILANCIO - Esercizio 2010 - GESTIONE DELLE ENTRATE

DESCRIZIONE	RS CP T	Residui conservati e Stanziameti definitivi di bilancio	N° di riferimento allo svolgimento	Conto del tesoriere	Determinazione dei residui	Accertamenti	Maggiori o minori entrate
				Riscossioni	Residui da riportare		
		Residui (A)		Residui (B)	Residui (C)	Residui (D = B + C)	(E = D - A) (E = A - D)
		Competenza (F)		Competenza (G)	Competenza (H)	Competenza (I = G + H)	(L = I - F) (L = F - I)
Totale (M)	Totale (N)	Residui al 31 dicembre (O = C + H)	Accertamenti al 31 dicembre (P = D + I)				
Totale Titolo V Entrate derivanti da accensioni di prestiti	RS	27.975.782,48		4.068.880,87	23.181.746,89	27.250.627,76	-725.154,72 ins
	CP	10.278.236,00		187.843,79	8.945.174,17	9.133.017,96	-1.145.218,04
	T	38.254.018,48		4.256.724,66	32.126.921,06	36.383.645,72	

CONTO DEL BILANCIO - Esercizio 2010 - GESTIONE DELLE ENTRATE

Pag.21

DESCRIZIONE	RS	Residui conservati e Stanziamenti definitivi di bilancio	N° di riferimento allo svolgimento	Conto del tesoriere	Determinazione dei residui	Accertamenti	Maggiori o minori entrate
		Residui (A)		Riscossioni	Residui da riportare		
				Residui (B)	Residui (C)	Residui (D = B + C)	
				Competenza (F)	Competenza (G)	Competenza (H)	Competenza (I = G + H)
				Totale (M)	Totale (N)	Residui al 31 dicembre (O = C + H)	Accertamenti al 31 dicembre (P = D + I)
CP			(L = I - F)	(L = F - I)			
6 TITOLO VI - Entrate da servizi per conto di terzi							
6 01 Ritenute previdenziali e assist. al personale	RS	250.799,94	63		250.684,44	250.684,44	-115,50 ins
	CP	1.800.000,00		1.404.819,32	256.976,55	1.661.795,87	-138.204,13
	T	2.050.799,94		1.404.819,32	507.660,99	1.912.480,31	
6 02 Ritenute erariali	RS	206.042,05	64	40,00	205.846,29	205.886,29	-155,76 ins
	CP	3.750.000,00		3.004.041,49	580.313,21	3.584.354,70	-165.645,30
	T	3.956.042,05		3.004.081,49	786.159,50	3.790.240,99	
6 03 Altre ritenute al personale per conto di terzi	RS	154.954,99	65		154.954,99	154.954,99	
	CP	310.000,00		288.022,41	4,13	288.026,54	-21.973,46
	T	464.954,99		288.022,41	154.959,12	442.981,53	
6 04 Depositi cauzionali	RS	22.341,76	66		22.341,76	22.341,76	
	CP	100.000,00		6.554,16		6.554,16	-93.445,84
	T	122.341,76		6.554,16	22.341,76	28.895,92	
6 05 Rimborso spese per servizi per conto di terzi	RS	104.789,20	67	21.590,67	80.911,94	102.502,61	-2.286,59 ins
	CP	6.100.000,00		1.260.891,49	174.356,33	1.435.247,82	-4.664.752,18
	T	6.204.789,20		1.282.482,16	255.268,27	1.537.750,43	
6 06 Rimborso di anticip. di fondi per l'economato	RS	51.645,00	68	51.645,00		51.645,00	
	CP	100.000,00			51.645,00	51.645,00	-48.355,00
	T	151.645,00		51.645,00	51.645,00	103.290,00	
Totale titolo VI Entrate da servizi per conto di terzi	RS	790.572,94		73.275,67	714.739,42	788.015,09	-2.557,85 ins
	CP	12.160.000,00		5.964.328,87	1.063.295,22	7.027.624,09	-5.132.375,91
	T	12.950.572,94		6.037.604,54	1.778.034,64	7.815.639,18	

CONTO DEL BILANCIO - Esercizio 2010 - GESTIONE DELLE ENTRATE

Pag.22

DESCRIZIONE	RS CP T	Residui conservati e Stanziameti definitivi di bilancio	N° di riferimento allo svolgimento	Conto del tesoriere	Determinazione dei residui	Accertamenti	Maggiori o minori entrate
		Residui (A)		Riscossioni	Residui da riportare		
		Competenza (F)		Residui (B)	Residui (C)	Residui (D = B + C)	(E = D - A) (E = A - D)
		Totale (M)		Competenza (G)	Competenza (H)	Competenza (I = G + H)	(L = I - F) (L = F - I)
				Totale (N)	Residui al 31 dicembre (O = C + H)	Accertamenti al 31 dicembre (P = D + I)	
RIEPILOGO GENERALE DELLE ENTRATE							
Titolo I - Entrate tributarie	RS	5.833.220,13		3.423.035,98	2.410.213,14	5.833.249,12	28,99
	CP	34.740.877,00		31.107.745,52	3.459.369,75	34.567.115,27	-173.761,73
	T	40.574.097,13		34.530.781,50	5.869.582,89	40.400.364,39	
Titolo II - Entrate derivanti da contributi e trasferimenti correnti	RS	22.872.428,72		13.129.110,19	9.561.486,90	22.690.597,09	-181.831,63 ins
	CP	26.569.700,00		10.721.321,81	11.144.578,67	21.865.900,48	-4.703.799,52
	T	49.442.128,72		23.850.432,00	20.706.065,57	44.556.497,57	
Titolo III - Entrate extratributarie	RS	1.924.804,83		847.848,02	937.070,13	1.784.918,15	-139.886,68 ins
	CP	4.030.154,00		3.071.999,45	966.988,52	4.038.987,97	8.833,97
	T	5.954.958,83		3.919.847,47	1.904.058,65	5.823.906,12	
Titolo IV - Entrate derivanti da alienazioni, da trasferimenti	RS	51.145.822,68		15.003.157,93	35.848.907,64	50.852.065,57	-293.757,11 ins
	CP	46.131.763,00		19.416.225,69	25.148.595,16	44.564.820,85	-1.566.942,15
	T	97.277.585,68		34.419.383,62	60.997.502,80	95.416.886,42	
Titolo V - Entrate derivanti da accensioni di prestiti	RS	27.975.782,48		4.068.880,87	23.181.746,89	27.250.627,76	-725.154,72 ins
	CP	10.278.236,00		187.843,79	8.945.174,17	9.133.017,96	-1.145.218,04
	T	38.254.018,48		4.256.724,66	32.126.921,06	36.383.645,72	
Titolo VI - Entrate da servizi per conto di terzi	RS	790.572,94		73.275,67	714.739,42	788.015,09	-2.557,85 ins
	CP	12.160.000,00		5.964.328,87	1.063.295,22	7.027.624,09	-5.132.375,91
	T	12.950.572,94		6.037.604,54	1.778.034,64	7.815.639,18	
Totale generale	RS	110.542.631,78		36.545.308,66	72.654.164,12	109.199.472,78	-1.343.159,00 ins
	CP	133.910.730,00		70.469.465,13	50.728.001,49	121.197.466,62	-12.713.263,38
	T	244.453.361,78		107.014.773,79	123.382.165,61	230.396.939,40	
Avanzo di amministrazione		1.121.206,00					
Fondo di cassa al 1° gennaio		32.766.001,49					
TOTALE GENERALE DELLE ENTRATE	RS	110.542.631,78		36.545.308,66	72.654.164,12	109.199.472,78	-1.343.159,00 ins
	CP	167.797.937,49		70.469.465,13	50.728.001,49	121.197.466,62	-13.834.469,38
	T	278.340.569,27		107.014.773,79	123.382.165,61	230.396.939,40	

CONTO DEL BILANCIO - Esercizio 2010 - GESTIONE DELLE SPESE

DESCRIZIONE	RS	Residui conservati e Stanziamenti definitivi di bilancio	N° di riferimento allo svolgimento	Conto del tesoriere	Determinazione dei residui	Impegni	Minori residui o economie	
				Pagamenti	Residui da riportare			
				Residui (A)	Residui (B)	Residui (C)	Residui (D = B + C)	(E = A - D)
				Competenza (F)	Competenza (G)	Competenza (H)	Competenza (I = G + H)	(L = F - I)
				Totale (M)	Totale (N)	Residui al 31 dicembre (O = C + H)	Impegni al 31 dicembre (P = D + I)	

1 TITOLO I - Spese Correnti

01 Funzioni generali di amministrazione, gestione e controllo
 Servizio 01 01
 Organi istituzionali, partecipazione e decentram.

1010103 Prestazioni di servizi	RS	63.795,91	1	39.511,81	22.594,38	62.106,19	-1.689,72 pre
	CP	809.607,00		750.442,34	59.164,66	809.607,00	
	T	873.402,91		789.954,15	81.759,04	871.713,19	

Totale Organi istituzionali, partecipazione e decentram.	RS	63.795,91		39.511,81	22.594,38	62.106,19	-1.689,72 pre
	CP	809.607,00		750.442,34	59.164,66	809.607,00	
	T	873.402,91		789.954,15	81.759,04	871.713,19	

Servizio 01 02
 Segreteria generale, personale, organizzazione

1010201 Personale	RS	1.552.170,77	2	349.748,84	1.200.531,18	1.550.280,02	-1.890,75 pre
	CP	4.223.600,00		3.019.448,15	1.203.373,23	4.222.821,38	778,62
	T	5.775.770,77		3.369.196,99	2.403.904,41	5.773.101,40	

1010202 Acquisto di beni di consumo e/o di materie prime	RS	54.164,69	3	35.375,82	11.400,00	46.775,82	-7.388,87 pre
	CP	41.800,00		15.187,11	18.613,49	33.800,60	7.999,40
	T	95.964,69		50.562,93	30.013,49	80.576,42	

1010203 Prestazioni di servizi	RS	472.318,77	4	161.892,53	253.282,18	415.174,71	-57.144,06 pre
	CP	737.473,00		359.144,93	313.691,86	672.836,79	64.636,21
	T	1.209.791,77		521.037,46	566.974,04	1.088.011,50	

CONTO DEL BILANCIO - Esercizio 2010 - GESTIONE DELLE SPESE

Pag.2

DESCRIZIONE	RS	Residui conservati e Stanziamanti definitivi di bilancio	N° di riferimento allo svolgimento	Conto del tesoriere	Determinazione dei residui	Impegni	Minori residui o economie	
				Pagamenti	Residui da riportare			
				Residui (A)	Residui (B)	Residui (C)	Residui (D = B + C)	(E = A - D)
				CP	Competenza (F)	Competenza (G)	Competenza (H)	Competenza (I = G + H)
T	Totale (M)	Totale (N)	Residui al 31 dicembre (O = C + H)	Impegni al 31 dicembre (P = D + I)				
1010205 Trasferimenti	RS	89.947,48	5	81.250,00	8.697,48	89.947,48		
	CP	232.000,00		168.255,20	44.300,00	212.555,20	19.444,80	
	T	321.947,48		249.505,20	52.997,48	302.502,68		
Totale Segreteria generale, personale, organizzazione	RS	2.168.601,71		628.267,19	1.473.910,84	2.102.178,03		
	CP	5.234.873,00		3.562.035,39	1.579.978,58	5.142.013,97	-66.423,68 pre 92.859,03	
	T	7.403.474,71		4.190.302,58	3.053.889,42	7.244.192,00		
Servizio 01 03 Gest. econ., finanz., programm., provv. e contr.g.								
1010301 Personale	RS	21.498,01	6	21.497,16		21.497,16		
	CP	693.700,00		661.587,99	32.112,01	693.700,00	-0,85 pre	
	T	715.198,01		683.085,15	32.112,01	715.197,16		
1010302 Acquisto di beni di consumo e/o di materie prime	RS	159.692,93	7	126.622,40	8.861,06	135.483,46		
	CP	401.215,00		277.268,28	123.938,23	401.206,51	-24.209,47 pre 8,49	
	T	560.907,93		403.890,68	132.799,29	536.689,97		
1010303 Prestazioni di servizi	RS	241.659,96	8	192.239,90	17.306,88	209.546,78		
	CP	459.580,00		310.290,19	135.024,16	445.314,35	-32.113,18 pre 14.265,65	
	T	701.239,96		502.530,09	152.331,04	654.861,13		
1010305 Trasferimenti	RS		9					
	CP	300,00		300,00	0,00	300,00		
	T	300,00		300,00	0,00	300,00		

CONTO DEL BILANCIO - Esercizio 2010 - GESTIONE DELLE SPESE

Pag.3

DESCRIZIONE	RS	Residui conservati e Stanziameti definitivi di bilancio	N° di riferimento allo svolgimento	Conto del tesoriere	Determinazione dei residui	Impegni	Minori residui o economie	
				Pagamenti	Residui da riportare			
				Residui (A)	Residui (B)	Residui (C)	Residui (D = B + C)	(E = A - D)
				Competenza (F)	Competenza (G)	Competenza (H)	Competenza (I = G + H)	(L = F - I)
				Totale (M)	Totale (N)	Residui al 31 dicembre (O = C + H)	Impegni al 31 dicembre (P = D + I)	
1010306 Interessi passivi ed oneri finanziari diversi	RS		10					
	CP	1.478.668,00		1.468.916,36	1.975,70	1.470.892,06	7.775,94	
	T	1.478.668,00		1.468.916,36	1.975,70	1.470.892,06		
1010307 Imposte e tasse	RS	143.733,17	11	137.438,33	88,36	137.526,69		
	CP	1.266.000,00		983.793,43	262.086,33	1.245.879,76	-6.206,48 pre 20.120,24	
	T	1.409.733,17		1.121.231,76	262.174,69	1.383.406,45		
1010308 Oneri straordinari della gestione corrente	RS	42.202,10	12	42.202,10		42.202,10		
	CP	43.659,00		1.455,44	42.202,10	43.657,54	1,46	
	T	85.861,10		43.657,54	42.202,10	85.859,64		
1010311 Fondo di riserva	RS		13					
	CP	686,00			0,00		686,00	
	T	686,00			0,00			
Totale Gest. econ., finanz., programm., provv. e contr.g.	RS	608.786,17		519.999,89	26.256,30	546.256,19		
	CP	4.343.808,00		3.703.611,69	597.338,53	4.300.950,22	-62.529,98 pre 42.857,78	
	T	4.952.594,17		4.223.611,58	623.594,83	4.847.206,41		
Servizio 01 05								
Gestione dei beni demaniali e patrimoniali								
1010501 Personale	RS	117.942,95	14	32.898,98	75.827,90	108.726,88		
	CP	936.731,00		823.479,82	99.049,79	922.529,61	-9.216,07 pre 14.201,39	
	T	1.054.673,95		856.378,80	174.877,69	1.031.256,49		

CONTO DEL BILANCIO - Esercizio 2010 - GESTIONE DELLE SPESE

Pag.4

DESCRIZIONE	RS CP T	Residui conservati e Stanziam. definitivi di bilancio	N° di riferimento allo svolgimento	Conto del tesoriere	Determinazione dei residui	Impegni	Minori residui o economie
				Pagamenti	Residui da riportare		
		Residui (A)		Residui (B)	Residui (C)	Residui (D = B + C)	
		Competenza (F)		Competenza (G)	Competenza (H)	Competenza (I = G + H)	
Totale (M)	Totale (N)	Residui al 31 dicembre (O = C + H)	Impegni al 31 dicembre (P = D + I)				
1010503 Prestazioni di servizi	RS	442.735,95	15	258.087,42	141.943,49	400.030,91	-42.705,04 pre
	CP	890.400,00		525.212,75	365.023,21	890.235,96	164,04
	T	1.333.135,95		783.300,17	506.966,70	1.290.266,87	
1010504 Utilizzo di beni di terzi	RS	2.670,45	16	1.759,56	891,23	2.650,79	-19,66 pre
	CP	330.000,00		304.158,83	25.837,53	329.996,36	3,64
	T	332.670,45		305.918,39	26.728,76	332.647,15	
1010506 Interessi passivi ed oneri finanziari diversi	RS		17				
	CP	303.000,00		293.721,44	0,00	293.721,44	9.278,56
	T	303.000,00		293.721,44	0,00	293.721,44	
Totale Gestione dei beni demaniali e patrimoniali	RS	563.349,35		292.745,96	218.662,62	511.408,58	-51.940,77 pre
	CP	2.460.131,00		1.946.572,84	489.910,53	2.436.483,37	23.647,63
	T	3.023.480,35		2.239.318,80	708.573,15	2.947.891,95	
Servizio 01 09							
Altri servizi generali							
1010901 Personale	RS	49.318,24	18	49.315,92	1,32	49.317,24	-1,00 pre
	CP	1.036.100,00		989.341,83	46.758,17	1.036.100,00	
	T	1.085.418,24		1.038.657,75	46.759,49	1.085.417,24	
1010903 Prestazioni di servizi	RS	1.605.785,72	19	911.376,12	683.289,27	1.594.665,39	-11.120,33 pre
	CP	1.337.825,00		465.988,40	848.835,05	1.314.823,45	23.001,55
	T	2.943.610,72		1.377.364,52	1.532.124,32	2.909.488,84	

CONTO DEL BILANCIO - Esercizio 2010 - GESTIONE DELLE SPESE

Pag.5

DESCRIZIONE	RS	Residui conservati e Stanziamenti definitivi di bilancio	N° di riferimento allo svolgimento	Conto del tesoriere	Determinazione dei residui	Impegni	Minori residui o economie	
				Pagamenti	Residui da riportare			
				Residui (A)	Residui (B)	Residui (C)	Residui (D = B + C)	(E = A - D)
				Competenza (F)	Competenza (G)	Competenza (H)	Competenza (I = G + H)	(L = F - I)
T	Totale (M)	Totale (N)	Residui al 31 dicembre (O = C + H)	Impegni al 31 dicembre (P = D + I)				
1010905 Trasferimenti	RS	243.682,82	20	119.200,00	124.482,82	243.682,82		
	CP	291.920,00			291.920,00	291.920,00		
	T	535.602,82		119.200,00	416.402,82	535.602,82		
1010906 Interessi passivi ed oneri finanziari diversi	RS		21					
	CP	225.000,00		220.087,74	0,00	220.087,74	4.912,26	
	T	225.000,00		220.087,74	0,00	220.087,74		
Totale Altri servizi generali	RS	1.898.786,78		1.079.892,04	807.773,41	1.887.665,45		
	CP	2.890.845,00		1.675.417,97	1.187.513,22	2.862.931,19	-11.121,33 pre	
	T	4.789.631,78		2.755.310,01	1.995.286,63	4.750.596,64	27.913,81	
Totale Funzione 01 Funzioni generali di amministrazione, gestione e controllo	RS	5.303.319,92		2.560.416,89	2.549.197,55	5.109.614,44		
	CP	15.739.264,00		11.638.080,23	3.913.905,52	15.551.985,75	-193.705,48 pre	
	T	21.042.583,92		14.198.497,12	6.463.103,07	20.661.600,19	187.278,25	
02 Funzioni di istruzione pubblica								
Servizio 02 01								
istituti di istruzione secondaria								
1020101 Personale	RS	9.536,09	22	9.535,97		9.535,97		
	CP	214.700,00		202.165,79	12.534,21	214.700,00	-0,12 pre	
	T	224.236,09		211.701,76	12.534,21	224.235,97		
1020103 Prestazioni di servizi	RS	1.873.425,48	23	1.533.038,66	317.563,63	1.850.602,29		
	CP	2.820.000,00		2.246.919,85	572.842,75	2.819.762,60	-22.823,19 pre	
	T	4.693.425,48		3.779.958,51	890.406,38	4.670.364,89	237,40	

CONTO DEL BILANCIO - Esercizio 2010 - GESTIONE DELLE SPESE

Pag.6

DESCRIZIONE	RS	Residui conservati e Stanziameti definitivi di bilancio	N° di riferimento allo svolgimento	Conto del tesoriere	Determinazione dei residui	Impegni	Minori residui o economie	
				Pagamenti	Residui da riportare			
				Residui (A)	Residui (B)	Residui (C)	Residui (D = B + C)	(E = A - D)
				Competenza (F)	Competenza (G)	Competenza (H)	Competenza (I = G + H)	(L = F - I)
				Totale (M)	Totale (N)	Residui al 31 dicembre (O = C + H)	Impegni al 31 dicembre (P = D + I)	
1020104 Utilizzo di beni di terzi	RS	28.646,04	24	1.101,60	3.426,40	4.528,00		
	CP	89.000,00		88.919,31	0,00	88.919,31	-24.118,04 pre 80,69	
	T	117.646,04		90.020,91	3.426,40	93.447,31		
1020105 Trasferimenti	RS	2.258.132,63	25	1.961.875,49	294.263,82	2.256.139,31		
	CP	4.028.000,00		2.052.494,11	1.081.515,55	3.134.009,66	-1.993,32 pre 893.990,34	
	T	6.286.132,63		4.014.369,60	1.375.779,37	5.390.148,97		
1020106 Interessi passivi ed oneri finanziari diversi	RS		26					
	CP	898.000,00		887.317,19	0,00	887.317,19	10.682,81	
	T	898.000,00		887.317,19	0,00	887.317,19		
1020107 Imposte e tasse	RS	11.189,81	27	11.122,20	67,61	11.189,81		
	CP	130.000,00		126.464,22	3.535,78	130.000,00		
	T	141.189,81		137.586,42	3.603,39	141.189,81		
Totale istituti di istruzione secondaria	RS	4.180.930,05		3.516.673,92	615.321,46	4.131.995,38		
	CP	8.179.700,00		5.604.280,47	1.670.428,29	7.274.708,76	-48.934,67 pre 904.991,24	
	T	12.360.630,05		9.120.954,39	2.285.749,75	11.406.704,14		
Servizio 02 03 formazione professionale ed altri servizi inerenti l'istruzione								
1020301 Personale	RS	37.781,76	28	37.780,80		37.780,80		
	CP	320.000,00		301.640,98	18.359,02	320.000,00	-0,96 pre	
	T	357.781,76		339.421,78	18.359,02	357.780,80		

CONTO DEL BILANCIO - Esercizio 2010 - GESTIONE DELLE SPESE

DESCRIZIONE	RS	Residui conservati e Stanziamenti definitivi di bilancio	N° di riferimento allo svolgimento	Conto del tesoriere	Determinazione dei residui	Impegni	Minori residui o economie	
				Pagamenti	Residui da riportare			
				Residui (A)	Residui (B)	Residui (C)	Residui (D = B + C)	(E = A - D)
				Competenza (F)	Competenza (G)	Competenza (H)	Competenza (I = G + H)	(L = F - I)
				Totale (M)	Totale (N)	Residui al 31 dicembre (O = C + H)	Impegni al 31 dicembre (P = D + I)	
1020303 Prestazioni di servizi	RS	13.873.977,45	29	8.591.038,26	5.252.936,15	13.843.974,41		
	CP	10.251.500,00		1.098.703,68	8.465.021,32	9.563.725,00	-30.003,04 pre 687.775,00	
	T	24.125.477,45		9.689.741,94	13.717.957,47	23.407.699,41		
Totale formazione professionale ed altri servizi inerenti l'istruzione	RS	13.911.759,21		8.628.819,06	5.252.936,15	13.881.755,21		
	CP	10.571.500,00		1.400.344,66	8.483.380,34	9.883.725,00	-30.004,00 pre 687.775,00	
	T	24.483.259,21		10.029.163,72	13.736.316,49	23.765.480,21		
Totale Funzione 02 Funzioni di istruzione pubblica	RS	18.092.689,26		12.145.492,98	5.868.257,61	18.013.750,59		
	CP	18.751.200,00		7.004.625,13	10.153.808,63	17.158.433,76	-78.938,67 pre 1.592.766,24	
	T	36.843.889,26		19.150.118,11	16.022.066,24	35.172.184,35		
03 Funzioni relative alla cultura ed ai beni culturali								
Servizio 03 02 Culturali								
1030201 Personale	RS	9.484,97	30	9.484,03		9.484,03		
	CP	290.800,00		273.795,66	17.004,34	290.800,00	-0,94 pre	
	T	300.284,97		283.279,69	17.004,34	300.284,03		
1030202 Acquisto di beni di consumo e/o di materie prime	RS	6.646,65	31	1.785,43	4.851,05	6.636,48		
	CP	7.520,00			7.520,00	7.520,00	-10,17 pre	
	T	14.166,65		1.785,43	12.371,05	14.156,48		
1030203 Prestazioni di servizi	RS	68.532,21	32	35.913,87	32.187,16	68.101,03		
	CP	114.000,00		15.000,00	62.169,36	77.169,36	-431,18 pre 36.830,64	
	T	182.532,21		50.913,87	94.356,52	145.270,39		

CONTO DEL BILANCIO - Esercizio 2010 - GESTIONE DELLE SPESE

DESCRIZIONE	RS CP T	Residui conservati e Stanziamanti definitivi di bilancio	N° di riferimento allo svolgimento	Conto del tesoriere	Determinazione dei residui	Impegni	Minori residui o economie
				Pagamenti	Residui da riportare		
		Residui (A)		Residui (B)	Residui (C)	Residui (D = B + C)	
		Competenza (F)		Competenza (G)	Competenza (H)	Competenza (I = G + H)	
Totale (M)	Totale (N)	Residui al 31 dicembre (O = C + H)	Impegni al 31 dicembre (P = D + I)				
1030205 Trasferimenti	RS	585.575,38	33	519.032,51	53.163,27	572.195,78	
	CP	1.021.566,00		743.421,00	250.700,00	994.121,00	-13.379,60 pre 27.445,00
	T	1.607.141,38		1.262.453,51	303.863,27	1.566.316,78	
Totale Culturali	RS	670.239,21		566.215,84	90.201,48	656.417,32	
	CP	1.433.886,00		1.032.216,66	337.393,70	1.369.610,36	-13.821,89 pre 64.275,64
	T	2.104.125,21		1.598.432,50	427.595,18	2.026.027,68	
Totale Funzione 03 Funzioni relative alla cultura ed ai beni culturali	RS	670.239,21		566.215,84	90.201,48	656.417,32	
	CP	1.433.886,00		1.032.216,66	337.393,70	1.369.610,36	-13.821,89 pre 64.275,64
	T	2.104.125,21		1.598.432,50	427.595,18	2.026.027,68	
04 Funzioni nel settore turistico, sportivo e ricreativo							
Servizio 04 01							
turismo							
1040101 Personale	RS	10.205,93	34	10.205,41		10.205,41	
	CP	265.700,00		250.664,55	15.035,45	265.700,00	-0,52 pre
	T	275.905,93		260.869,96	15.035,45	275.905,41	
1040103 Prestazioni di servizi	RS	228.715,81	35	71.125,38	157.590,43	228.715,81	
	CP	123.600,00		49.827,83	35.172,17	85.000,00	38.600,00
	T	352.315,81		120.953,21	192.762,60	313.715,81	
1040104 Utilizzo di beni di terzi	RS		36				
	CP	3.880,00		3.769,84	0,00	3.769,84	110,16
	T	3.880,00		3.769,84	0,00	3.769,84	

CONTO DEL BILANCIO - Esercizio 2010 - GESTIONE DELLE SPESE

Pag.9

DESCRIZIONE	RS CP T	Residui conservati e Stanziameti definitivi di bilancio	N° di riferimento allo svolgimento	Conto del tesoriere	Determinazione dei residui	Impegni	Minori residui o economie
				Pagamenti	Residui da riportare		
		Residui (A)		Residui (B)	Residui (C)	Residui (D = B + C)	(E = A - D)
		Competenza (F)		Competenza (G)	Competenza (H)	Competenza (I = G + H)	(L = F - I)
		Totale (M)		Totale (N)	Residui al 31 dicembre (O = C + H)	Impegni al 31 dicembre (P = D + I)	
1040105 Trasferimenti	RS	458.605,94	37	336.070,80	122.535,14	458.605,94	
	CP	695.953,00		365.611,13	330.340,31	695.951,44	1,56
	T	1.154.558,94		701.681,93	452.875,45	1.154.557,38	
Totale turismo	RS	697.527,68		417.401,59	280.125,57	697.527,16	
	CP	1.089.133,00		669.873,35	380.547,93	1.050.421,28	-0,52 pre 38.711,72
	T	1.786.660,68		1.087.274,94	660.673,50	1.747.948,44	
Servizio 04 02 Sport e Tempo libero							
1040205 Trasferimenti	RS	23.000,00	38	16.984,85	6.015,15	23.000,00	
	CP	56.000,00		42.500,00	0,00	42.500,00	13.500,00
	T	79.000,00		59.484,85	6.015,15	65.500,00	
Totale Sport e Tempo libero	RS	23.000,00		16.984,85	6.015,15	23.000,00	
	CP	56.000,00		42.500,00	0,00	42.500,00	13.500,00
	T	79.000,00		59.484,85	6.015,15	65.500,00	
Totale Funzione 04 Funzioni nel settore turistico, sportivo e ricreativo	RS	720.527,68		434.386,44	286.140,72	720.527,16	
	CP	1.145.133,00		712.373,35	380.547,93	1.092.921,28	-0,52 pre 52.211,72
	T	1.865.660,68		1.146.759,79	666.688,65	1.813.448,44	
05 Funzioni nel campo dei trasporti Servizio 05 01 Trasporti pubblici locali							

CONTO DEL BILANCIO - Esercizio 2010 - GESTIONE DELLE SPESE

Pag.10

DESCRIZIONE	RS	Residui conservati e Stanziamanti definitivi di bilancio	N° di riferimento allo svolgimento	Conto del tesoriere	Determinazione dei residui	Impegni	Minori residui o economie	
				Pagamenti	Residui da riportare			
				Residui (A)	Residui (B)	Residui (C)	Residui (D = B + C)	(E = A - D)
				Competenza (F)	Competenza (G)	Competenza (H)	Competenza (I = G + H)	(L = F - I)
				Totale (M)	Totale (N)	Residui al 31 dicembre (O = C + H)	Impegni al 31 dicembre (P = D + I)	
1050101 Personale	RS	4.044,31	39	4.043,99		4.043,99		
	CP	102.700,00		100.095,75	2.604,25	102.700,00	-0,32 pre	
	T	106.744,31		104.139,74	2.604,25	106.743,99		
1050103 Prestazioni di servizi	RS	6.860.890,21	40	4.341.530,68	2.510.959,53	6.852.490,21		
	CP	263.932,00		44.669,20	218.604,41	263.273,61	-8.400,00 pre 658,39	
	T	7.124.822,21		4.386.199,88	2.729.563,94	7.115.763,82		
1050105 Trasferimenti	RS	2.067.268,94	41	2.067.268,94		2.067.268,94		
	CP	27.000,00		27.000,00	0,00	27.000,00		
	T	2.094.268,94		2.094.268,94	0,00	2.094.268,94		
Totale Trasporti pubblici locali	RS	8.932.203,46		6.412.843,61	2.510.959,53	8.923.803,14		
	CP	393.632,00		171.764,95	221.208,66	392.973,61	-8.400,32 pre 658,39	
	T	9.325.835,46		6.584.608,56	2.732.168,19	9.316.776,75		
Totale Funzione 05 Funzioni nel campo dei trasporti	RS	8.932.203,46		6.412.843,61	2.510.959,53	8.923.803,14		
	CP	393.632,00		171.764,95	221.208,66	392.973,61	-8.400,32 pre 658,39	
	T	9.325.835,46		6.584.608,56	2.732.168,19	9.316.776,75		
06 Funzioni riguardanti la gestione del territorio								
Servizio 06 01								
Viabilità								
1060101 Personale	RS	344.387,84	42	167.501,05	176.587,07	344.088,12		
	CP	3.297.900,00		3.092.357,21	203.150,68	3.295.507,89	-299,72 pre 2.392,11	
	T	3.642.287,84		3.259.858,26	379.737,75	3.639.596,01		

CONTO DEL BILANCIO - Esercizio 2010 - GESTIONE DELLE SPESE

Pag.11

DESCRIZIONE	RS CP T	Residui conservati e Stanziam. definitivi di bilancio	N° di riferimento allo svolgimento	Conto del tesoriere	Determinazione dei residui	Impegni	Minori residui o economie	
				Pagamenti	Residui da riportare			
				Residui (A)	Residui (B)	Residui (C)	Residui (D = B + C)	(E = A - D)
				Competenza (F)	Competenza (G)	Competenza (H)	Competenza (I = G + H)	(L = F - I)
Totale (M)	Totale (N)	Residui al 31 dicembre (O = C + H)	Impegni al 31 dicembre (P = D + I)					
1060103 Prestazioni di servizi	RS	1.568.064,14	43	558.248,02	954.440,13	1.512.688,15		
	CP	1.015.156,00		619.776,77	306.014,15	925.790,92	-55.375,99 pre 89.365,08	
	T	2.583.220,14		1.178.024,79	1.260.454,28	2.438.479,07		
1060105 Trasferimenti	RS	20.215,41	44	20.215,40	0,01	20.215,41		
	CP	34.500,00		30.372,15	0,00	30.372,15	4.127,85	
	T	54.715,41		50.587,55	0,01	50.587,56		
1060106 Interessi passivi ed oneri finanziari diversi	RS		45					
	CP	1.784.000,00		1.773.415,48	0,00	1.773.415,48	10.584,52	
	T	1.784.000,00		1.773.415,48	0,00	1.773.415,48		
Totale Viabilità	RS	1.932.667,39		745.964,47	1.131.027,21	1.876.991,68		
	CP	6.131.556,00		5.515.921,61	509.164,83	6.025.086,44	-55.675,71 pre 106.469,56	
	T	8.064.223,39		6.261.886,08	1.640.192,04	7.902.078,12		
Servizio 06 02								
Urbanistica e programmazione territoriale								
1060201 Personale	RS	18.448,49	46	18.448,49		18.448,49		
	CP	161.000,00		152.392,77	8.607,23	161.000,00		
	T	179.448,49		170.841,26	8.607,23	179.448,49		
1060203 Prestazioni di servizi	RS	309.643,64	47	78.942,99	230.700,65	309.643,64		
	CP	16.650,00		9.588,80	2.700,80	12.289,60	4.360,40	
	T	326.293,64		88.531,79	233.401,45	321.933,24		

CONTO DEL BILANCIO - Esercizio 2010 - GESTIONE DELLE SPESE

Pag.12

DESCRIZIONE	RS CP T	Residui conservati e Stanziameti definitivi di bilancio	N° di riferimento allo svolgimento	Conto del tesoriere	Determinazione dei residui	Impegni	Minori residui o economie
				Pagamenti	Residui da riportare		
		Residui (A)		Residui (B)	Residui (C)	Residui (D = B + C)	(E = A - D)
		Competenza (F)		Competenza (G)	Competenza (H)	Competenza (I = G + H)	(L = F - I)
Totale (M)	Totale (N)	Residui al 31 dicembre (O = C + H)	Impegni al 31 dicembre (P = D + I)				
1060205 Trasferimenti	RS	71.813,39	48	1.257,84	70.555,55	71.813,39	
	CP	57.056,00		201,64	0,00	201,64	56.854,36
	T	128.869,39		1.459,48	70.555,55	72.015,03	
1060206 Interessi passivi ed oneri finanziari diversi	RS		49				
	CP	3.000,00		2.372,47	0,00	2.372,47	627,53
	T	3.000,00		2.372,47	0,00	2.372,47	
Totale Urbanistica e programmazione territoriale	RS	399.905,52		98.649,32	301.256,20	399.905,52	
	CP	237.706,00		164.555,68	11.308,03	175.863,71	61.842,29
	T	637.611,52		263.205,00	312.564,23	575.769,23	
Totale Funzione 06 Funzioni riguardanti la gestione del territorio	RS	2.332.572,91		844.613,79	1.432.283,41	2.276.897,20	
	CP	6.369.262,00		5.680.477,29	520.472,86	6.200.950,15	-55.675,71 pre 168.311,85
	T	8.701.834,91		6.525.091,08	1.952.756,27	8.477.847,35	
07 Funzioni nel campo della tutela ambientale Servizio 07 02 servizi di tutela e valorizzazione ambientale							
1070201 Personale	RS	20.860,30	50	20.859,75		20.859,75	
	CP	629.000,00		600.932,89	28.067,11	629.000,00	-0,55 pre
	T	649.860,30		621.792,64	28.067,11	649.859,75	
1070203 Prestazioni di servizi	RS	2.753.333,03	51	728.830,38	2.007.106,65	2.735.937,03	
	CP	842.000,00		109.981,86	521.964,81	631.946,67	-17.396,00 pre 210.053,33
	T	3.595.333,03		838.812,24	2.529.071,46	3.367.883,70	

CONTO DEL BILANCIO - Esercizio 2010 - GESTIONE DELLE SPESE

DESCRIZIONE	RS CP T	Residui conservati e Stanziameti definitivi di bilancio	N° di riferimento allo svolgimento	Conto del tesoriere	Determinazione dei residui	Impegni	Minori residui o economie
				Pagamenti	Residui da riportare		
		Residui (A)		Residui (B)	Residui (C)	Residui (D = B + C)	
		Competenza (F)		Competenza (G)	Competenza (H)	Competenza (I = G + H)	
Totale (M)	Totale (N)	Residui al 31 dicembre (O = C + H)	Impegni al 31 dicembre (P = D + I)				
1070205 Trasferimenti	RS	4.250,00	52	4.250,00		4.250,00	
	CP	70.000,00		69.987,00	0,00	69.987,00	13,00
	T	74.250,00		74.237,00	0,00	74.237,00	
1070206 Interessi passivi ed oneri finanziari diversi	RS		53				
	CP	28.000,00		26.512,12	0,00	26.512,12	1.487,88
	T	28.000,00		26.512,12	0,00	26.512,12	
Totale servizi di tutela e valorizzazione ambientale	RS	2.778.443,33		753.940,13	2.007.106,65	2.761.046,78	
	CP	1.569.000,00		807.413,87	550.031,92	1.357.445,79	-17.396,55 pre 211.554,21
	T	4.347.443,33		1.561.354,00	2.557.138,57	4.118.492,57	
Servizio 07 03 organizzazione dello smaltimento dei rifiuti a livello provinciale							
1070303 Prestazioni di servizi	RS		54				
	CP				0,00		
	T				0,00		
Totale organizzazione dello smaltimento dei rifiuti a livello provinciale	RS						
	CP				0,00		
	T				0,00		
Servizio 07 05 caccia e pesca nelle acque interne							

CONTO DEL BILANCIO - Esercizio 2010 - GESTIONE DELLE SPESE

DESCRIZIONE	RS CP T	Residui conservati e Stanziameti definitivi di bilancio	N° di riferimento allo svolgimento	Conto del tesoriere	Determinazione dei residui	Impegni	Minori residui o economie
		Residui (A) Competenza (F) Totale (M)		Pagamenti	Residui da riportare		
				Residui (B)	Residui (C)	Residui (D = B + C)	
				Competenza (G)	Competenza (H)	Competenza (I = G + H)	(E = A - D)
Totale (N)	Residui al 31 dicembre (O = C + H)	Impegni al 31 dicembre (P = D + I)	(L = F - I)				
1070501 Personale	RS	45.105,65	55	45.105,07		45.105,07	
	CP	1.103.277,00		1.045.908,02	57.368,98	1.103.277,00	-0,58 pre
	T	1.148.382,65		1.091.013,09	57.368,98	1.148.382,07	
1070502 Acquisto di beni di consumo e/o di materie prime	RS	80.892,22	56	38.920,96	41.971,26	80.892,22	
	CP	54.000,00		5.915,70	38.084,30	44.000,00	10.000,00
	T	134.892,22		44.836,66	80.055,56	124.892,22	
1070503 Prestazioni di servizi	RS	843.376,31	57	294.436,67	548.930,04	843.366,71	
	CP	526.119,00		81.877,80	327.845,09	409.722,89	-9,60 pre 116.396,11
	T	1.369.495,31		376.314,47	876.775,13	1.253.089,60	
1070505 Trasferimenti	RS	48.524,23	58	12.920,00	35.604,23	48.524,23	
	CP	324.000,00		267.659,34	779,61	268.438,95	55.561,05
	T	372.524,23		280.579,34	36.383,84	316.963,18	
1070508 Oneri straordinari della gestione corrente	RS	175,58	59		175,58	175,58	
	CP	2.500,00		690,36	84,00	774,36	1.725,64
	T	2.675,58		690,36	259,58	949,94	
Totale caccia e pesca nelle acque interne	RS	1.018.073,99		391.382,70	626.681,11	1.018.063,81	
	CP	2.009.896,00		1.402.051,22	424.161,98	1.826.213,20	-10,18 pre 183.682,80
	T	3.027.969,99		1.793.433,92	1.050.843,09	2.844.277,01	

Servizio 07 06
parchi naturali, protezione naturalistica e forestazione

CONTO DEL BILANCIO - Esercizio 2010 - GESTIONE DELLE SPESE

Pag.15

DESCRIZIONE	RS	Residui conservati e Stanziamenti definitivi di bilancio	N° di riferimento allo svolgimento	Conto del tesoriere	Determinazione dei residui	Impegni	Minori residui o economie	
				Pagamenti	Residui da riportare			
				Residui (A)	Residui (B)	Residui (C)	Residui (D = B + C)	(E = A - D)
				CP	Competenza (F)	Competenza (G)	Competenza (H)	Competenza (I = G + H)
T	Totale (M)	Totale (N)	Residui al 31 dicembre (O = C + H)	Impegni al 31 dicembre (P = D + I)				
1070601 Personale	RS	1.457,91	60	1.457,66		1.457,66		
	CP	68.200,00		63.929,88	4.270,12	68.200,00	-0,25 pre	
	T	69.657,91		65.387,54	4.270,12	69.657,66		
1070605 Trasferimenti	RS	30.000,00	61	10.500,00	19.500,00	30.000,00		
	CP	30.000,00			0,00		30.000,00	
	T	60.000,00		10.500,00	19.500,00	30.000,00		
Totale parchi naturali, protezione naturalistica e forestazione	RS	31.457,91		11.957,66	19.500,00	31.457,66	-0,25 pre	
	CP	98.200,00		63.929,88	4.270,12	68.200,00	30.000,00	
	T	129.657,91		75.887,54	23.770,12	99.657,66		
Servizio 07 08 servizi di protezione civile								
1070801 Personale	RS	4.353,16	62	4.352,39		4.352,39		
	CP	89.000,00		86.424,00	2.576,00	89.000,00	-0,77 pre	
	T	93.353,16		90.776,39	2.576,00	93.352,39		
1070803 Prestazioni di servizi	RS	216.940,82	63	83.575,92	133.364,90	216.940,82		
	CP	125.000,00		25.000,00	81.495,00	106.495,00	18.505,00	
	T	341.940,82		108.575,92	214.859,90	323.435,82		
1070805 Trasferimenti	RS	51.956,60	64	51.956,60		51.956,60		
	CP				0,00			
	T	51.956,60		51.956,60	0,00	51.956,60		

CONTO DEL BILANCIO - Esercizio 2010 - GESTIONE DELLE SPESE

Pag.16

DESCRIZIONE	RS	Residui conservati e Stanziamanti definitivi di bilancio	N° di riferimento allo svolgimento	Conto del tesoriere	Determinazione dei residui	Impegni	Minori residui o economie	
				Pagamenti	Residui da riportare			
				Residui (A)	Residui (B)	Residui (C)	Residui (D = B + C)	(E = A - D)
				CP	Competenza (F)	Competenza (G)	Competenza (H)	Competenza (I = G + H)
T	Totale (M)	Totale (N)	Residui al 31 dicembre (O = C + H)	Impegni al 31 dicembre (P = D + I)				
Totale servizi di protezione civile	RS	273.250,58		139.884,91	133.364,90	273.249,81		
	CP	214.000,00		111.424,00	84.071,00	195.495,00	18.505,00	
	T	487.250,58		251.308,91	217.435,90	468.744,81		
Totale Funzione 07 Funzioni nel campo della tutela ambientale	RS	4.101.225,81		1.297.165,40	2.786.652,66	4.083.818,06		
	CP	3.891.096,00		2.384.818,97	1.062.535,02	3.447.353,99	443.742,01	
	T	7.992.321,81		3.681.984,37	3.849.187,68	7.531.172,05		
08 Funzioni nel settore sociale								
Servizio 08 01								
Sanità								
1080105 Trasferimenti	RS	4.500,00	65	4.000,00		4.000,00		
	CP				0,00			
	T	4.500,00		4.000,00	0,00	4.000,00		
Totale Sanità	RS	4.500,00		4.000,00		4.000,00		
	CP				0,00			
	T	4.500,00		4.000,00	0,00	4.000,00		
Servizio 08 02								
assistenza infanzia, handicappati e altri servizi sociali								
1080201 Personale	RS	11.282,65	66	11.281,93		11.281,93		
	CP	156.600,00		148.821,51	7.778,49	156.600,00		
	T	167.882,65		160.103,44	7.778,49	167.881,93		

CONTO DEL BILANCIO - Esercizio 2010 - GESTIONE DELLE SPESE

Pag.17

DESCRIZIONE	RS	Residui conservati e Stanziamanti definitivi di bilancio	N° di riferimento allo svolgimento	Conto del tesoriere	Determinazione dei residui	Impegni	Minori residui o economie	
				Pagamenti	Residui da riportare			
				Residui (A)	Residui (B)	Residui (C)	Residui (D = B + C)	(E = A - D)
				Competenza (F)	Competenza (G)	Competenza (H)	Competenza (I = G + H)	(L = F - I)
				Totale (M)	Totale (N)	Residui al 31 dicembre (O = C + H)	Impegni al 31 dicembre (P = D + I)	
1080203 Prestazioni di servizi	RS	449.467,32	67	119.059,96	287.448,65	406.508,61		
	CP	211.448,00		34.636,00	131.508,45	166.144,45	-42.958,71 pre 45.303,55	
	T	660.915,32		153.695,96	418.957,10	572.653,06		
1080205 Trasferimenti	RS	1.154.106,60	68	220.569,54	928.537,04	1.149.106,58		
	CP	1.634.500,00		975.452,56	123.245,00	1.098.697,56	-5.000,02 pre 535.802,44	
	T	2.788.606,60		1.196.022,10	1.051.782,04	2.247.804,14		
Totale assistenza infanzia, handicappati e altri servizi sociali	RS	1.614.856,57		350.911,43	1.215.985,69	1.566.897,12		
	CP	2.002.548,00		1.158.910,07	262.531,94	1.421.442,01	-47.959,45 pre 581.105,99	
	T	3.617.404,57		1.509.821,50	1.478.517,63	2.988.339,13		
Totale Funzione 08 Funzioni nel settore sociale	RS	1.619.356,57		354.911,43	1.215.985,69	1.570.897,12		
	CP	2.002.548,00		1.158.910,07	262.531,94	1.421.442,01	-48.459,45 pre 581.105,99	
	T	3.621.904,57		1.513.821,50	1.478.517,63	2.992.339,13		
09 Funzioni nel campo dello sviluppo economico								
Servizio 09 01								
Agricoltura								
1090101 Personale	RS	67.737,93	69	67.737,93		67.737,93		
	CP	1.864.500,00		1.677.130,72	187.369,28	1.864.500,00		
	T	1.932.237,93		1.744.868,65	187.369,28	1.932.237,93		
1090102 Acquisto di beni di consumo e/o di materie prime	RS	985,20	70	985,20		985,20		
	CP				0,00			
	T	985,20		985,20	0,00	985,20		

CONTO DEL BILANCIO - Esercizio 2010 - GESTIONE DELLE SPESE

DESCRIZIONE	RS	Residui conservati e Stanziamenti definitivi di bilancio	N° di riferimento allo svolgimento	Conto del tesoriere	Determinazione dei residui	Impegni	Minori residui o economie	
				Pagamenti	Residui da riportare			
				Residui (A)	Residui (B)	Residui (C)	Residui (D = B + C)	(E = A - D)
				CP	Competenza (F)	Competenza (G)	Competenza (H)	Competenza (I = G + H)
T	Totale (M)	Totale (N)	Residui al 31 dicembre (O = C + H)	Impegni al 31 dicembre (P = D + I)				
1090103 Prestazioni di servizi	RS	510.330,35	71	86.509,79	414.951,28	501.461,07		
	CP	512.610,00		12.348,02	234.268,80	246.616,82	-8.869,28 pre 265.993,18	
	T	1.022.940,35		98.857,81	649.220,08	748.077,89		
1090105 Trasferimenti	RS	925.484,54	72	532.233,81	387.750,73	919.984,54		
	CP	766.833,00		218.386,20	413.396,42	631.782,62	-5.500,00 pre 135.050,38	
	T	1.692.317,54		750.620,01	801.147,15	1.551.767,16		
Totale Agricoltura	RS	1.504.538,02		687.466,73	802.702,01	1.490.168,74		
	CP	3.143.943,00		1.907.864,94	835.034,50	2.742.899,44	-14.369,28 pre 401.043,56	
	T	4.648.481,02		2.595.331,67	1.637.736,51	4.233.068,18		
Servizio 09 02								
industria, commercio e artigianato								
1090201 Personale	RS	16.058,85	73	16.057,70		16.057,70		
	CP	392.600,00		365.795,38	26.804,62	392.600,00	-1,15 pre	
	T	408.658,85		381.853,08	26.804,62	408.657,70		
1090203 Prestazioni di servizi	RS	247.392,11	74	228.561,72	16.465,70	245.027,42		
	CP	2.174.134,00		171.875,80	1.390.633,46	1.562.509,26	-2.364,69 pre 611.624,74	
	T	2.421.526,11		400.437,52	1.407.099,16	1.807.536,68		
1090205 Trasferimenti	RS	319.889,07	75	123.874,00	187.959,47	311.833,47		
	CP	376.578,00		202.444,00	174.133,00	376.577,00	-8.055,60 pre 1,00	
	T	696.467,07		326.318,00	362.092,47	688.410,47		

CONTO DEL BILANCIO - Esercizio 2010 - GESTIONE DELLE SPESE

Pag.19

DESCRIZIONE	RS	Residui conservati e Stanziameti definitivi di bilancio	N° di riferimento allo svolgimento	Conto del tesoriere	Determinazione dei residui	Impegni	Minori residui o economie	
				Pagamenti	Residui da riportare			
				Residui (A)	Residui (B)	Residui (C)	Residui (D = B + C)	(E = A - D)
				CP	Competenza (F)	Competenza (G)	Competenza (H)	Competenza (I = G + H)
T	Totale (M)	Totale (N)	Residui al 31 dicembre (O = C + H)	Impegni al 31 dicembre (P = D + I)				
1090206 Interessi passivi ed oneri finanziari diversi	RS		76					
	CP	169.000,00		166.962,54	0,00	166.962,54	2.037,46	
	T	169.000,00		166.962,54	0,00	166.962,54		
Totale industria, commercio e artigianato	RS	583.340,03		368.493,42	204.425,17	572.918,59		
	CP	3.112.312,00		907.077,72	1.591.571,08	2.498.648,80	-10.421,44 pre	
	T	3.695.652,03		1.275.571,14	1.795.996,25	3.071.567,39	613.663,20	
Servizio 09 03								
mercato del lavoro								
1090301 Personale	RS	295.954,85	77	159.090,16	136.863,81	295.953,97		
	CP	2.167.700,00		2.016.159,07	151.540,93	2.167.700,00	-0,88 pre	
	T	2.463.654,85		2.175.249,23	288.404,74	2.463.653,97		
1090303 Prestazioni di servizi	RS	958.207,98	78	600.708,75	348.988,83	949.697,58		
	CP	558.000,00		86.854,00	208.232,77	295.086,77	-8.510,40 pre	
	T	1.516.207,98		687.562,75	557.221,60	1.244.784,35	262.913,23	
1090305 Trasferimenti	RS	148.946,29	79	73.435,55	72.510,74	145.946,29		
	CP	650.000,00			0,00		-3.000,00 pre	
	T	798.946,29		73.435,55	72.510,74	145.946,29	650.000,00	
Totale mercato del lavoro	RS	1.403.109,12		833.234,46	558.363,38	1.391.597,84		
	CP	3.375.700,00		2.103.013,07	359.773,70	2.462.786,77	-11.511,28 pre	
	T	4.778.809,12		2.936.247,53	918.137,08	3.854.384,61	912.913,23	

CONTO DEL BILANCIO - Esercizio 2010 - GESTIONE DELLE SPESE

Pag.20

DESCRIZIONE	RS CP T	Residui conservati e Stanziameti definitivi di bilancio	N° di riferimento allo svolgimento	Conto del tesoriere	Determinazione dei residui	Impegni	Minori residui o economie
				Pagamenti	Residui da riportare		
		Residui (A)		Residui (B)	Residui (C)	Residui (D = B + C)	
		Competenza (F)		Competenza (G)	Competenza (H)	Competenza (I = G + H)	
		Totale (M)		Totale (N)	Residui al 31 dicembre (O = C + H)	Impegni al 31 dicembre (P = D + I)	
Totale Funzione 09 Funzioni nel campo dello sviluppo economico	RS	3.490.987,17		1.889.194,61	1.565.490,56	3.454.685,17	
	CP	9.631.955,00		4.917.955,73	2.786.379,28	7.704.335,01	1.927.619,99
	T	13.122.942,17		6.807.150,34	4.351.869,84	11.159.020,18	
Riassunto Titolo I - Spese Correnti							
01 Funzioni generali di amministrazione, gestione e controllo	RS	5.303.319,92		2.560.416,89	2.549.197,55	5.109.614,44	
	CP	15.739.264,00		11.638.080,23	3.913.905,52	15.551.985,75	-193.705,48 pre 187.278,25
	T	21.042.583,92		14.198.497,12	6.463.103,07	20.661.600,19	
02 Funzioni di istruzione pubblica	RS	18.092.689,26		12.145.492,98	5.868.257,61	18.013.750,59	
	CP	18.751.200,00		7.004.625,13	10.153.808,63	17.158.433,76	-78.938,67 pre 1.592.766,24
	T	36.843.889,26		19.150.118,11	16.022.066,24	35.172.184,35	
03 Funzioni relative alla cultura ed ai beni culturali	RS	670.239,21		566.215,84	90.201,48	656.417,32	
	CP	1.433.886,00		1.032.216,66	337.393,70	1.369.610,36	-13.821,89 pre 64.275,64
	T	2.104.125,21		1.598.432,50	427.595,18	2.026.027,68	
04 Funzioni nel settore turistico, sportivo e ricreativo	RS	720.527,68		434.386,44	286.140,72	720.527,16	
	CP	1.145.133,00		712.373,35	380.547,93	1.092.921,28	-0,52 pre 52.211,72
	T	1.865.660,68		1.146.759,79	666.688,65	1.813.448,44	
05 Funzioni nel campo dei trasporti	RS	8.932.203,46		6.412.843,61	2.510.959,53	8.923.803,14	
	CP	393.632,00		171.764,95	221.208,66	392.973,61	-8.400,32 pre 658,39
	T	9.325.835,46		6.584.608,56	2.732.168,19	9.316.776,75	
06 Funzioni riguardanti la gestione del territorio	RS	2.332.572,91		844.613,79	1.432.283,41	2.276.897,20	
	CP	6.369.262,00		5.680.477,29	520.472,86	6.200.950,15	-55.675,71 pre 168.311,85
	T	8.701.834,91		6.525.091,08	1.952.756,27	8.477.847,35	

CONTO DEL BILANCIO - Esercizio 2010 - GESTIONE DELLE SPESE

Pag.21

DESCRIZIONE	RS CP T	Residui conservati e Stanziameti definitivi di bilancio	N° di riferimento allo svolgimento	Conto del tesoriere	Determinazione dei residui	Impegni	Minori residui o economie
				Pagamenti	Residui da riportare		
		Residui (A)		Residui (B)	Residui (C)	Residui (D = B + C)	
		Competenza (F)		Competenza (G)	Competenza (H)	Competenza (I = G + H)	
		Totale (M)		Totale (N)	Residui al 31 dicembre (O = C + H)	Impegni al 31 dicembre (P = D + I)	
07 Funzioni nel campo della tutela ambientale	RS	4.101.225,81		1.297.165,40	2.786.652,66	4.083.818,06	
	CP	3.891.096,00		2.384.818,97	1.062.535,02	3.447.353,99	-17.407,75 pre 443.742,01
	T	7.992.321,81		3.681.984,37	3.849.187,68	7.531.172,05	
08 Funzioni nel settore sociale	RS	1.619.356,57		354.911,43	1.215.985,69	1.570.897,12	
	CP	2.002.548,00		1.158.910,07	262.531,94	1.421.442,01	-48.459,45 pre 581.105,99
	T	3.621.904,57		1.513.821,50	1.478.517,63	2.992.339,13	
09 Funzioni nel campo dello sviluppo economico	RS	3.490.987,17		1.889.194,61	1.565.490,56	3.454.685,17	
	CP	9.631.955,00		4.917.955,73	2.786.379,28	7.704.335,01	-36.302,00 pre 1.927.619,99
	T	13.122.942,17		6.807.150,34	4.351.869,84	11.159.020,18	
Totale Titolo I Spese Correnti	RS	45.263.121,99		26.505.240,99	18.305.169,21	44.810.410,20	-452.711,79 pre
	CP	59.357.976,00		34.701.222,38	19.638.783,54	54.340.005,92	5.017.970,08
	T	104.621.097,99		61.206.463,37	37.943.952,75	99.150.416,12	

CONTO DEL BILANCIO - Esercizio 2010 - GESTIONE DELLE SPESE

DESCRIZIONE	RS	Residui conservati e Stanziamenti definitivi di bilancio	N° di riferimento allo svolgimento	Conto del tesoriere	Determinazione dei residui	Impegni	Minori residui o economie	
				Pagamenti	Residui da riportare			
				Residui (A)	Residui (B)	Residui (C)	Residui (D = B + C)	(E = A - D)
				Competenza (F)	Competenza (G)	Competenza (H)	Competenza (I = G + H)	(L = F - I)
				Totale (M)	Totale (N)	Residui al 31 dicembre (O = C + H)	Impegni al 31 dicembre (P = D + I)	

2 TITOLO II - Spese in Conto Capitale

01 Funzioni generali di amministrazione, gestione e controllo

Servizio 01 03

Gest. econ., finanz., programm., provv. e contr.g.

2010310 Concessioni di crediti e anticipazioni	RS	6.000.200,00	80	6.000.000,00	200,00	6.000.200,00	
	CP	26.000.000,00		20.496.078,33	5.000.000,00	25.496.078,33	503.921,67
	T	32.000.200,00		26.496.078,33	5.000.200,00	31.496.278,33	
Totale Gest. econ., finanz., programm., provv. e contr.g.	RS	6.000.200,00		6.000.000,00	200,00	6.000.200,00	
	CP	26.000.000,00		20.496.078,33	5.000.000,00	25.496.078,33	503.921,67
	T	32.000.200,00		26.496.078,33	5.000.200,00	31.496.278,33	

Servizio 01 05

Gestione dei beni demaniali e patrimoniali

2010501 Acquisizione di beni immobili	RS	5.042.563,44	81	602.615,43	4.439.948,01	5.042.563,44	
	CP	1.475.241,00			1.475.240,71	1.475.240,71	0,29
	T	6.517.804,44		602.615,43	5.915.188,72	6.517.804,15	
2010505 Acq. di beni mobili, macchine ed attrezzature	RS	227.052,43	82	99.363,09	123.289,34	222.652,43	
	CP	145.300,00		3.000,00	82.100,00	85.100,00	-4.400,00 pre 60.200,00
	T	372.352,43		102.363,09	205.389,34	307.752,43	
Totale Gestione dei beni demaniali e patrimoniali	RS	5.269.615,87		701.978,52	4.563.237,35	5.265.215,87	
	CP	1.620.541,00		3.000,00	1.557.340,71	1.560.340,71	-4.400,00 pre 60.200,29
	T	6.890.156,87		704.978,52	6.120.578,06	6.825.556,58	

CONTO DEL BILANCIO - Esercizio 2010 - GESTIONE DELLE SPESE

Pag.23

DESCRIZIONE	RS	Residui conservati e Stanziamenti definitivi di bilancio	N° di riferimento allo svolgimento	Conto del tesoriere	Determinazione dei residui	Impegni	Minori residui o economie	
				Pagamenti	Residui da riportare			
				Residui (A)	Residui (B)	Residui (C)	Residui (D = B + C)	(E = A - D)
				Competenza (F)	Competenza (G)	Competenza (H)	Competenza (I = G + H)	(L = F - I)
				Totale (M)	Totale (N)	Residui al 31 dicembre (O = C + H)	Impegni al 31 dicembre (P = D + I)	

Servizio 01 09**Altri servizi generali**

2010905 Acq. di beni mobili, macchine ed attrezzature	RS	2.630.221,13	83	615.451,67	1.998.932,01	2.614.383,68	-15.837,45 pre
	CP	430.000,00			430.000,00	430.000,00	
	T	3.060.221,13		615.451,67	2.428.932,01	3.044.383,68	

2010907 Trasferimenti di capitale

RS	436.880,35	84	77.468,43	359.411,92	436.880,35
CP	100.000,00			100.000,00	100.000,00
T	536.880,35		77.468,43	459.411,92	536.880,35

Totale Altri servizi generali

RS	3.067.101,48		692.920,10	2.358.343,93	3.051.264,03	-15.837,45 pre
CP	530.000,00			530.000,00	530.000,00	
T	3.597.101,48		692.920,10	2.888.343,93	3.581.264,03	

Totale Funzione 01 Funzioni generali di amministrazione, gestione e controllo

RS	14.336.917,35		7.394.898,62	6.921.781,28	14.316.679,90	-20.237,45 pre
CP	28.150.541,00		20.499.078,33	7.087.340,71	27.586.419,04	564.121,96
T	42.487.458,35		27.893.976,95	14.009.121,99	41.903.098,94	

02 Funzioni di istruzione pubblica**Servizio 02 01****istituti di istruzione secondaria**

2020101 Acquisizione di beni immobili

RS	9.494.931,49	85	2.000.366,76	7.454.539,88	9.454.906,64	-40.024,85 pre
CP	3.577.011,00			3.287.009,66	3.287.009,66	290.001,34
T	13.071.942,49		2.000.366,76	10.741.549,54	12.741.916,30	

CONTO DEL BILANCIO - Esercizio 2010 - GESTIONE DELLE SPESE

Pag.24

DESCRIZIONE	RS	Residui conservati e Stanziamenti definitivi di bilancio	N° di riferimento allo svolgimento	Conto del tesoriere	Determinazione dei residui	Impegni	Minori residui o economie	
				Pagamenti	Residui da riportare			
				Residui (A)	Residui (B)	Residui (C)	Residui (D = B + C)	(E = A - D)
				Competenza (F)	Competenza (G)	Competenza (H)	Competenza (I = G + H)	(L = F - I)
				Totale (M)	Totale (N)	Residui al 31 dicembre (O = C + H)	Impegni al 31 dicembre (P = D + I)	
2020105 Acq. di beni mobili, macchine ed attrezzature	RS	182.664,88	86	62.094,53	120.570,35	182.664,88		
	CP	110.000,00		78.875,88	31.124,12	110.000,00		
	T	292.664,88		140.970,41	151.694,47	292.664,88		
2020106 Incarichi professionali esterni	RS	250.000,00	87		250.000,00	250.000,00		
	CP				0,00			
	T	250.000,00			250.000,00	250.000,00		
2020107 Trasferimenti di capitale	RS	3.654.996,44	88	2.172.038,84	1.482.957,60	3.654.996,44		
	CP	150.000,00			125.185,55	125.185,55	24.814,45	
	T	3.804.996,44		2.172.038,84	1.608.143,15	3.780.181,99		
Totale istituti di istruzione secondaria	RS	13.582.592,81		4.234.500,13	9.308.067,83	13.542.567,96		
	CP	3.837.011,00		78.875,88	3.443.319,33	3.522.195,21	-40.024,85 pre 314.815,79	
	T	17.419.603,81		4.313.376,01	12.751.387,16	17.064.763,17		
Totale Funzione 02 Funzioni di istruzione pubblica	RS	13.582.592,81		4.234.500,13	9.308.067,83	13.542.567,96		
	CP	3.837.011,00		78.875,88	3.443.319,33	3.522.195,21	-40.024,85 pre 314.815,79	
	T	17.419.603,81		4.313.376,01	12.751.387,16	17.064.763,17		
03 Funzioni relative alla cultura ed ai beni culturali Servizio 03 02 Culturali								
2030205 Acq. di beni mobili, macchine ed attrezzature	RS	591.843,65	89	104.424,29	467.333,56	571.757,85		
	CP	120.000,00			0,00		-20.085,80 pre 120.000,00	
	T	711.843,65		104.424,29	467.333,56	571.757,85		

CONTO DEL BILANCIO - Esercizio 2010 - GESTIONE DELLE SPESE

Pag.25

DESCRIZIONE	RS CP T	Residui conservati e Stanziameti definitivi di bilancio	N° di riferimento allo svolgimento	Conto del tesoriere	Determinazione dei residui	Impegni	Minori residui o economie
				Pagamenti	Residui da riportare		
		Residui (A)		Residui (B)	Residui (C)	Residui (D = B + C)	
		Competenza (F)		Competenza (G)	Competenza (H)	Competenza (I = G + H)	
Totale (M)	Totale (N)	Residui al 31 dicembre (O = C + H)	Impegni al 31 dicembre (P = D + I)				
2030207 Trasferimenti di capitale	RS	656.161,92	90	206.754,00	448.083,00	654.837,00	
	CP	181.000,00			181.000,00	181.000,00	-1.324,92 pre
	T	837.161,92		206.754,00	629.083,00	835.837,00	
Totale Culturali	RS	1.248.005,57		311.178,29	915.416,56	1.226.594,85	
	CP	301.000,00			181.000,00	181.000,00	-21.410,72 pre
	T	1.549.005,57		311.178,29	1.096.416,56	1.407.594,85	120.000,00
Totale Funzione 03 Funzioni relative alla cultura ed ai beni culturali	RS	1.248.005,57		311.178,29	915.416,56	1.226.594,85	
	CP	301.000,00			181.000,00	181.000,00	-21.410,72 pre
	T	1.549.005,57		311.178,29	1.096.416,56	1.407.594,85	120.000,00
05 Funzioni nel campo dei trasporti							
Servizio 05 01							
Trasporti pubblici locali							
2050101 Acquisizione di beni immobili	RS	309.613,54	91	34.956,24	274.657,30	309.613,54	
	CP				0,00		
	T	309.613,54		34.956,24	274.657,30	309.613,54	
Totale Trasporti pubblici locali	RS	309.613,54		34.956,24	274.657,30	309.613,54	
	CP				0,00		
	T	309.613,54		34.956,24	274.657,30	309.613,54	
Totale Funzione 05 Funzioni nel campo dei trasporti	RS	309.613,54		34.956,24	274.657,30	309.613,54	
	CP				0,00		
	T	309.613,54		34.956,24	274.657,30	309.613,54	

CONTO DEL BILANCIO - Esercizio 2010 - GESTIONE DELLE SPESE

Pag.26

DESCRIZIONE	RS CP T	Residui conservati e Stanziam. definitivi di bilancio	N° di riferimento allo svolgimento	Conto del tesoriere	Determinazione dei residui	Impegni	Minori residui o economie
				Pagamenti	Residui da riportare		
		Residui (A)		Residui (B)	Residui (C)	Residui (D = B + C)	(E = A - D)
		Competenza (F)		Competenza (G)	Competenza (H)	Competenza (I = G + H)	(L = F - I)
		Totale (M)		Totale (N)	Residui al 31 dicembre (O = C + H)	Impegni al 31 dicembre (P = D + I)	

06 Funzioni riguardanti la gestione del territorio**Servizio 06 01****Viabilità**

2060101 Acquisizione di beni immobili	RS	41.924.426,48	92	3.720.273,89	37.289.143,41	41.009.417,30	-48.933,43 ins -866.075,75 pre
	CP	10.581.332,00		75.065,37	10.506.265,67	10.581.331,04	0,96
	T	52.505.758,48		3.795.339,26	47.795.409,08	51.590.748,34	
2060105 Acq. di beni mobili, macchine ed attrezzature	RS	83.511,85	93		83.511,85	83.511,85	
	CP	54.000,00			54.000,00	54.000,00	
	T	137.511,85			137.511,85	137.511,85	
2060106 Incarichi professionali esterni	RS	737.521,02	94	13.537,44	723.983,58	737.521,02	
	CP	1.000.000,00			0,00		1.000.000,00
	T	1.737.521,02		13.537,44	723.983,58	737.521,02	
2060107 Trasferimenti di capitale	RS	4.470.835,48	95	386.257,42	4.084.578,06	4.470.835,48	
	CP	4.868.500,00		535.000,00	4.133.500,00	4.668.500,00	200.000,00
	T	9.339.335,48		921.257,42	8.218.078,06	9.139.335,48	
Totale Viabilità	RS	47.216.294,83		4.120.068,75	42.181.216,90	46.301.285,65	-48.933,43 ins -866.075,75 pre
	CP	16.503.832,00		610.065,37	14.693.765,67	15.303.831,04	1.200.000,96
	T	63.720.126,83		4.730.134,12	56.874.982,57	61.605.116,69	

Servizio 06 02**Urbanistica e programmazione territoriale**

CONTO DEL BILANCIO - Esercizio 2010 - GESTIONE DELLE SPESE

Pag.27

DESCRIZIONE	RS	Residui conservati e Stanziameti definitivi di bilancio	N° di riferimento allo svolgimento	Conto del tesoriere	Determinazione dei residui	Impegni	Minori residui o economie	
				Pagamenti	Residui da riportare			
				Residui (A)	Residui (B)	Residui (C)	Residui (D = B + C)	(E = A - D)
				Competenza (F)	Competenza (G)	Competenza (H)	Competenza (I = G + H)	(L = F - I)
				Totale (M)	Totale (N)	Residui al 31 dicembre (O = C + H)	Impegni al 31 dicembre (P = D + I)	
2060207 Trasferimenti di capitale	RS	78.454,75	96	8.695,65	63.449,01	72.144,66		
	CP				0,00		-6.310,09 pre	
	T	78.454,75		8.695,65	63.449,01	72.144,66		
Totale Urbanistica e programmazione territoriale	RS	78.454,75		8.695,65	63.449,01	72.144,66		
	CP				0,00		-6.310,09 pre	
	T	78.454,75		8.695,65	63.449,01	72.144,66		
Totale Funzione 06 Funzioni riguardanti la gestione del territorio	RS	47.294.749,58		4.128.764,40	42.244.665,91	46.373.430,31	-48.933,43 ins	
	CP	16.503.832,00		610.065,37	14.693.765,67	15.303.831,04	-872.385,84 pre	
	T	63.798.581,58		4.738.829,77	56.938.431,58	61.677.261,35	1.200.000,96	
07 Funzioni nel campo della tutela ambientale								
Servizio 07 02								
servizi di tutela e valorizzazione ambientale								
2070201 Acquisizione di beni immobili	RS	11.475,13	97		11.475,13	11.475,13		
	CP				0,00			
	T	11.475,13			11.475,13	11.475,13		
2070205 Acq. di beni mobili, macchine ed attrezzature	RS	184.614,00	98		184.614,00	184.614,00		
	CP				0,00			
	T	184.614,00			184.614,00	184.614,00		
2070207 Trasferimenti di capitale	RS	5.980.836,15	99	311.983,79	5.668.852,36	5.980.836,15		
	CP	50.000,00		25.000,00	25.000,00	50.000,00		
	T	6.030.836,15		336.983,79	5.693.852,36	6.030.836,15		

CONTO DEL BILANCIO - Esercizio 2010 - GESTIONE DELLE SPESE

DESCRIZIONE	RS	Residui conservati e Stanziamenti definitivi di bilancio	N° di riferimento allo svolgimento	Conto del tesoriere	Determinazione dei residui	Impegni	Minori residui o economie	
				Pagamenti	Residui da riportare			
				Residui (A)	Residui (B)	Residui (C)	Residui (D = B + C)	(E = A - D)
				Competenza (F)	Competenza (G)	Competenza (H)	Competenza (I = G + H)	
				Totale (M)	Totale (N)	Residui al 31 dicembre (O = C + H)	Impegni al 31 dicembre (P = D + I)	
Totale servizi di tutela e valorizzazione ambientale	RS	6.176.925,28		311.983,79	5.864.941,49	6.176.925,28		
	CP	50.000,00		25.000,00	25.000,00	50.000,00		
	T	6.226.925,28		336.983,79	5.889.941,49	6.226.925,28		
Servizio 07 05								
caccia e pesca nelle acque interne								
2070501 Acquisizione di beni immobili	RS	77.200,00	100		77.200,00	77.200,00		
	CP	150.000,00			0,00		150.000,00	
	T	227.200,00			77.200,00	77.200,00		
2070505 Acq. di beni mobili, macchine ed attrezzature	RS	35.576,27	101		32.829,56	32.829,56	-2.746,71 pre	
	CP	174.000,00		16.200,00	157.800,00	174.000,00		
	T	209.576,27		16.200,00	190.629,56	206.829,56		
Totale caccia e pesca nelle acque interne	RS	112.776,27			110.029,56	110.029,56	-2.746,71 pre	
	CP	324.000,00		16.200,00	157.800,00	174.000,00	150.000,00	
	T	436.776,27		16.200,00	267.829,56	284.029,56		
Servizio 07 06								
parchi naturali, protezione naturalistica e forestazione								
2070607 Trasferimenti di capitale	RS	26.768,00	102		26.768,00	26.768,00		
	CP	475.875,00		28.497,00	447.378,00	475.875,00		
	T	502.643,00		28.497,00	474.146,00	502.643,00		

CONTO DEL BILANCIO - Esercizio 2010 - GESTIONE DELLE SPESE

DESCRIZIONE	RS CP T	Residui conservati e Stanziameti definitivi di bilancio	N° di riferimento allo svolgimento	Conto del tesoriere	Determinazione dei residui	Impegni	Minori residui o economie
		Residui (A)		Pagamenti	Residui da riportare		
		Competenza (F)		Residui (B)	Residui (C)	Residui (D = B + C)	
		Totale (M)		Competenza (G)	Competenza (H)	Impegni al 31 dicembre (P = D + I)	
				Totale (N)	Residui al 31 dicembre (O = C + H)		(E = A - D)
						Competenza (I = G + H)	(L = F - I)
Totale parchi naturali, protezione naturalistica e forestazione	RS	26.768,00			26.768,00	26.768,00	
	CP	475.875,00		28.497,00	447.378,00	475.875,00	
	T	502.643,00		28.497,00	474.146,00	502.643,00	
<hr/>							
Servizio 07 08							
servizi di protezione civile							
2070801 Acquisizione di beni immobili	RS	425.076,18	103	6.951,10	418.125,08	425.076,18	
	CP				0,00		
	T	425.076,18		6.951,10	418.125,08	425.076,18	
Totale servizi di protezione civile	RS	425.076,18		6.951,10	418.125,08	425.076,18	
	CP				0,00		
	T	425.076,18		6.951,10	418.125,08	425.076,18	
Totale Funzione 07 Funzioni nel campo della tutela ambientale	RS	6.741.545,73		318.934,89	6.419.864,13	6.738.799,02	
	CP	849.875,00		69.697,00	630.178,00	699.875,00	-2.746,71 pre
	T	7.591.420,73		388.631,89	7.050.042,13	7.438.674,02	150.000,00
<hr/>							
08 Funzioni nel settore sociale							
Servizio 08 02							
assistenza infanzia, handicappati e altri servizi sociali							
2080207 Trasferimenti di capitale	RS	456.768,52	104		456.768,52	456.768,52	
	CP	700.000,00			700.000,00	700.000,00	
	T	1.156.768,52			1.156.768,52	1.156.768,52	

CONTO DEL BILANCIO - Esercizio 2010 - GESTIONE DELLE SPESE

DESCRIZIONE	RS	Residui conservati e Stanziamenti definitivi di bilancio	N° di riferimento allo svolgimento	Conto del tesoriere	Determinazione dei residui	Impegni	Minori residui o economie	
				Pagamenti	Residui da riportare			
				Residui (A)	Residui (B)	Residui (C)	Residui (D = B + C)	(E = A - D)
				Competenza (F)	Competenza (G)	Competenza (H)	Competenza (I = G + H)	(L = F - I)
T	Totale (M)	Totale (N)	Residui al 31 dicembre (O = C + H)	Impegni al 31 dicembre (P = D + I)				
Totale assistenza infanzia, handicappati e altri servizi sociali	RS	456.768,52			456.768,52	456.768,52		
	CP	700.000,00			700.000,00	700.000,00		
	T	1.156.768,52			1.156.768,52	1.156.768,52		
Totale Funzione 08 Funzioni nel settore sociale	RS	456.768,52			456.768,52	456.768,52		
	CP	700.000,00			700.000,00	700.000,00		
	T	1.156.768,52			1.156.768,52	1.156.768,52		
09 Funzioni nel campo dello sviluppo economico								
Servizio 09 01								
Agricoltura								
2090101 Acquisizione di beni immobili	RS		105					
	CP	35.207,00			0,00		35.207,00	
	T	35.207,00			0,00			
2090107 Trasferimenti di capitale	RS	280.352,32	106	123.854,83	127.230,54	251.085,37		
	CP	284.466,00		13.171,06	52.696,22	65.867,28	-29.266,95 pre 218.598,72	
	T	564.818,32		137.025,89	179.926,76	316.952,65		
Totale Agricoltura	RS	280.352,32		123.854,83	127.230,54	251.085,37		
	CP	319.673,00		13.171,06	52.696,22	65.867,28	-29.266,95 pre 253.805,72	
	T	600.025,32		137.025,89	179.926,76	316.952,65		
Servizio 09 02								
industria, commercio e artigianato								

CONTO DEL BILANCIO - Esercizio 2010 - GESTIONE DELLE SPESE

DESCRIZIONE	RS	Residui conservati e Stanziamenti definitivi di bilancio	N° di riferimento allo svolgimento	Conto del tesoriere	Determinazione dei residui	Impegni	Minori residui o economie	
				Pagamenti	Residui da riportare			
				Residui (A)	Residui (B)	Residui (C)	Residui (D = B + C)	(E = A - D)
				CP	Competenza (F)	Competenza (G)	Competenza (H)	Competenza (I = G + H)
T	Totale (M)	Totale (N)	Residui al 31 dicembre (O = C + H)	Impegni al 31 dicembre (P = D + I)				
2090201 Acquisizione di beni immobili	RS	10.083,25	107		10.083,25	10.083,25		
	CP				0,00			
	T	10.083,25			10.083,25	10.083,25		
2090207 Trasferimenti di capitale	RS	7.625.373,26	108	1.601.321,22	5.959.156,26	7.560.477,48		
	CP	6.115.028,00		167.397,24	5.033.361,11	5.200.758,35	-64.895,78 pre 914.269,65	
	T	13.740.401,26		1.768.718,46	10.992.517,37	12.761.235,83		
2090208 Partecipazioni azionarie	RS	30.496,65	109	7.500,00	22.996,65	30.496,65		
	CP				0,00			
	T	30.496,65		7.500,00	22.996,65	30.496,65		
Totale industria, commercio e artigianato	RS	7.665.953,16		1.608.821,22	5.992.236,16	7.601.057,38		
	CP	6.115.028,00		167.397,24	5.033.361,11	5.200.758,35	-64.895,78 pre 914.269,65	
	T	13.780.981,16		1.776.218,46	11.025.597,27	12.801.815,73		
Servizio 09 03								
mercato del lavoro								
2090305 Acq. di beni mobili, macchine ed attrezzature	RS	25.605,87	110	4.308,00	21.297,87	25.605,87		
	CP				0,00			
	T	25.605,87		4.308,00	21.297,87	25.605,87		
Totale mercato del lavoro	RS	25.605,87		4.308,00	21.297,87	25.605,87		
	CP				0,00			
	T	25.605,87		4.308,00	21.297,87	25.605,87		

CONTO DEL BILANCIO - Esercizio 2010 - GESTIONE DELLE SPESE

Pag.32

DESCRIZIONE	RS CP T	Residui conservati e Stanziameti definitivi di bilancio	N° di riferimento allo svolgimento	Conto del tesoriere	Determinazione dei residui	Impegni	Minori residui o economie
				Pagamenti	Residui da riportare		
		Residui (A)		Residui (B)	Residui (C)	Residui (D = B + C)	
		Competenza (F)		Competenza (G)	Competenza (H)	Competenza (I = G + H)	
		Totale (M)		Totale (N)	Residui al 31 dicembre (O = C + H)	Impegni al 31 dicembre (P = D + I)	
Totale Funzione 09 Funzioni nel campo dello sviluppo economico	RS	7.971.911,35		1.736.984,05	6.140.764,57	7.877.748,62	
	CP	6.434.701,00		180.568,30	5.086.057,33	5.266.625,63	1.168.075,37
	T	14.406.612,35		1.917.552,35	11.226.821,90	13.144.374,25	
Riassunto Titolo II - Spese in Conto Capitale							
01 Funzioni generali di amministrazione, gestione e controllo	RS	14.336.917,35		7.394.898,62	6.921.781,28	14.316.679,90	
	CP	28.150.541,00		20.499.078,33	7.087.340,71	27.586.419,04	-20.237,45 pre 564.121,96
	T	42.487.458,35		27.893.976,95	14.009.121,99	41.903.098,94	
02 Funzioni di istruzione pubblica	RS	13.582.592,81		4.234.500,13	9.308.067,83	13.542.567,96	
	CP	3.837.011,00		78.875,88	3.443.319,33	3.522.195,21	-40.024,85 pre 314.815,79
	T	17.419.603,81		4.313.376,01	12.751.387,16	17.064.763,17	
03 Funzioni relative alla cultura ed ai beni culturali	RS	1.248.005,57		311.178,29	915.416,56	1.226.594,85	
	CP	301.000,00			181.000,00	181.000,00	-21.410,72 pre 120.000,00
	T	1.549.005,57		311.178,29	1.096.416,56	1.407.594,85	
05 Funzioni nel campo dei trasporti	RS	309.613,54		34.956,24	274.657,30	309.613,54	
	CP				0,00		
	T	309.613,54		34.956,24	274.657,30	309.613,54	
06 Funzioni riguardanti la gestione del territorio	RS	47.294.749,58		4.128.764,40	42.244.665,91	46.373.430,31	-48.933,43 ins -872.385,84 pre
	CP	16.503.832,00		610.065,37	14.693.765,67	15.303.831,04	1.200.000,96
	T	63.798.581,58		4.738.829,77	56.938.431,58	61.677.261,35	
07 Funzioni nel campo della tutela ambientale	RS	6.741.545,73		318.934,89	6.419.864,13	6.738.799,02	
	CP	849.875,00		69.697,00	630.178,00	699.875,00	-2.746,71 pre 150.000,00
	T	7.591.420,73		388.631,89	7.050.042,13	7.438.674,02	

CONTO DEL BILANCIO - Esercizio 2010 - GESTIONE DELLE SPESE

Pag.33

DESCRIZIONE		Residui conservati e Stanziameti definitivi di bilancio	N° di riferimento allo svolgimento	Conto del tesoriere	Determinazione dei residui	Impegni	Minori residui o economie	
				Pagamenti	Residui da riportare			
		RS		Residui (A)	Residui (B)	Residui (C)	Residui (D = B + C)	(E = A - D)
		CP		Competenza (F)	Competenza (G)	Competenza (H)	Competenza (I = G + H)	(L = F - I)
		T		Totale (M)	Totale (N)	Residui al 31 dicembre (O = C + H)	Impegni al 31 dicembre (P = D + I)	
08 Funzioni nel settore sociale	RS	456.768,52			456.768,52	456.768,52		
	CP	700.000,00			700.000,00	700.000,00		
	T	1.156.768,52			1.156.768,52	1.156.768,52		
09 Funzioni nel campo dello sviluppo economico	RS	7.971.911,35		1.736.984,05	6.140.764,57	7.877.748,62		
	CP	6.434.701,00		180.568,30	5.086.057,33	5.266.625,63	-94.162,73 pre 1.168.075,37	
	T	14.406.612,35		1.917.552,35	11.226.821,90	13.144.374,25		
Totale Titolo II Spese in Conto Capitale	RS	91.942.104,45		18.160.216,62	72.681.986,10	90.842.202,72	-48.933,43 ins	
	CP	56.776.960,00		21.438.284,88	31.821.661,04	53.259.945,92	-1.050.968,30 pre 3.517.014,08	
	T	148.719.064,45		39.598.501,50	104.503.647,14	144.102.148,64		

CONTO DEL BILANCIO - Esercizio 2010 - GESTIONE DELLE SPESE

Pag.34

DESCRIZIONE	RS	Residui conservati e Stanziamenti definitivi di bilancio	N° di riferimento allo svolgimento	Conto del tesoriere	Determinazione dei residui	Impegni	Minori residui o economie	
				Pagamenti	Residui da riportare			
				Residui (A)	Residui (B)	Residui (C)	Residui (D = B + C)	(E = A - D)
				Competenza (F)	Competenza (G)	Competenza (H)	Competenza (I = G + H)	(L = F - I)
				Totale (M)	Totale (N)	Residui al 31 dicembre (O = C + H)	Impegni al 31 dicembre (P = D + I)	

3 TITOLO III - Spese per rimborso di prestiti**01 Funzioni generali di amministrazione, gestione e controllo****Servizio 01 03****Gest. econ., finanz., programm., provv. e contr.g.**

3010303 Rimborso di quota capitale di mutui e prestiti	RS		111				
	CP	4.116.000,00		4.114.787,18	0,00	4.114.787,18	1.212,82
	T	4.116.000,00		4.114.787,18	0,00	4.114.787,18	
3010304 Rimborso di prestiti obbligazionari	RS		112				
	CP	2.621.000,00		2.614.197,08	0,00	2.614.197,08	6.802,92
	T	2.621.000,00		2.614.197,08	0,00	2.614.197,08	
Totale Gest. econ., finanz., programm., provv. e contr.g.	RS						
	CP	6.737.000,00		6.728.984,26	0,00	6.728.984,26	8.015,74
	T	6.737.000,00		6.728.984,26	0,00	6.728.984,26	
Totale Funzione 01 Funzioni generali di amministrazione, gestione e controllo	RS						
	CP	6.737.000,00		6.728.984,26	0,00	6.728.984,26	8.015,74
	T	6.737.000,00		6.728.984,26	0,00	6.728.984,26	
Riassunto Titolo III - Spese per rimborso di prestiti							
01 Funzioni generali di amministrazione, gestione e controllo	RS						
	CP	6.737.000,00		6.728.984,26	0,00	6.728.984,26	8.015,74
	T	6.737.000,00		6.728.984,26	0,00	6.728.984,26	

CONTO DEL BILANCIO - Esercizio 2010 - GESTIONE DELLE SPESE

DESCRIZIONE	RS CP T	Residui conservati e Stanziamenti definitivi di bilancio	N° di riferimento allo svolgimento	Conto del tesoriere	Determinazione dei residui	Impegni	Minori residui o economie
		Residui (A)		Pagamenti	Residui da riportare	Residui (D = B + C)	(E = A - D)
		Competenza (F)		Residui (B)	Residui (C)	Competenza (I = G + H)	(L = F - I)
		Totale (M)		Competenza (G)	Competenza (H)	Impegni al 31 dicembre (P = D + I)	
				Totale (N)	Residui al 31 dicembre (O = C + H)		
Totale Titolo III Spese per rimborso di prestiti	RS						
	CP	6.737.000,00		6.728.984,26	0,00	6.728.984,26	8.015,74
	T	6.737.000,00		6.728.984,26	0,00	6.728.984,26	

CONTO DEL BILANCIO - Esercizio 2010 - GESTIONE DELLE SPESE

Pag.36

DESCRIZIONE	RS	Residui conservati e Stanziamenti definitivi di bilancio	N° di riferimento allo svolgimento	Conto del tesoriere	Determinazione dei residui	Impegni	Minori residui o economie	
				Pagamenti	Residui da riportare			
				Residui (A)	Residui (B)	Residui (C)	Residui (D = B + C)	(E = A - D)
				Competenza (F)	Competenza (G)	Competenza (H)	Competenza (I = G + H)	(L = F - I)
				Totale (M)	Totale (N)	Residui al 31 dicembre (O = C + H)	Impegni al 31 dicembre (P = D + I)	
4 TITOLO IV - Spese per servizi per conto di terzi								
4000001 Rit. previdenziali e assistenziali al personale	RS	433.838,27	113	208.584,69	225.138,08	433.722,77		
	CP	1.800.000,00		1.200.726,82	461.069,05	1.661.795,87	-115,50 pre 138.204,13	
	T	2.233.838,27		1.409.311,51	686.207,13	2.095.518,64		
4000002 Ritenute erariali	RS	652.450,92	114	467.677,36	184.773,56	652.450,92		
	CP	3.750.000,00		2.573.351,31	1.011.003,39	3.584.354,70	165.645,30	
	T	4.402.450,92		3.041.028,67	1.195.776,95	4.236.805,62		
4000003 Altre ritenute al personale per conto di terzi	RS	174.075,73	115	18.890,89	155.184,84	174.075,73		
	CP	310.000,00		269.837,83	18.188,71	288.026,54	21.973,46	
	T	484.075,73		288.728,72	173.373,55	462.102,27		
4000004 Restituzione di depositi cauzionali	RS	16.036,22	116	3.666,14	12.370,08	16.036,22		
	CP	100.000,00		3.544,16	3.010,00	6.554,16	93.445,84	
	T	116.036,22		7.210,30	15.380,08	22.590,38		
4000005 Spese per servizi per conto di terzi	RS	3.690.689,67	117	3.111.850,75	578.683,16	3.690.533,91		
	CP	6.100.000,00		276.977,36	1.158.270,46	1.435.247,82	-155,76 pre 4.664.752,18	
	T	9.790.689,67		3.388.828,11	1.736.953,62	5.125.781,73		
4000006 Anticipazione di fondi per il servizio economato	RS		118					
	CP	100.000,00		51.645,00	0,00	51.645,00	48.355,00	
	T	100.000,00		51.645,00	0,00	51.645,00		
Totale titolo IV Spese per servizi per conto di terzi	RS	4.967.090,81		3.810.669,83	1.156.149,72	4.966.819,55		
	CP	12.160.000,00		4.376.082,48	2.651.541,61	7.027.624,09	5.132.375,91	
	T	17.127.090,81		8.186.752,31	3.807.691,33	11.994.443,64		

CONTO DEL BILANCIO - Esercizio 2010 - GESTIONE DELLE SPESE

DESCRIZIONE	RS CP T	Residui conservati e Stanziamenti definitivi di bilancio Residui (A) Competenza (F) Totale (M)	N° di riferimento allo svolgimento	Conto del tesoriere	Determinazione dei residui	Impegni	Minori residui o economie
				Pagamenti	Residui da riportare		
				Residui (B)	Residui (C)	Residui (D = B + C)	(E = A - D)
				Competenza (G)	Competenza (H)	Competenza (I = G + H)	(L = F - I)
				Totale (N)	Residui al 31 dicembre (O = C + H)	Impegni al 31 dicembre (P = D + I)	

RIEPILOGO GENERALE DELLE SPESE

Titolo I - Spese Correnti	RS	45.263.121,99		26.505.240,99	18.305.169,21	44.810.410,20	
	CP	59.357.976,00		34.701.222,38	19.638.783,54	54.340.005,92	5.017.970,08
	T	104.621.097,99		61.206.463,37	37.943.952,75	99.150.416,12	
Titolo II - Spese in Conto Capitale	RS	91.942.104,45		18.160.216,62	72.681.986,10	90.842.202,72	-48.933,43 ins -1.050.968,30 pre
	CP	56.776.960,00		21.438.284,88	31.821.661,04	53.259.945,92	3.517.014,08
	T	148.719.064,45		39.598.501,50	104.503.647,14	144.102.148,64	
Titolo III - Spese per rimborso di prestiti	RS						
	CP	6.737.000,00		6.728.984,26	0,00	6.728.984,26	8.015,74
	T	6.737.000,00		6.728.984,26	0,00	6.728.984,26	
Titolo IV - Spese per servizi per conto di terzi	RS	4.967.090,81		3.810.669,83	1.156.149,72	4.966.819,55	
	CP	12.160.000,00		4.376.082,48	2.651.541,61	7.027.624,09	-271,26 pre 5.132.375,91
	T	17.127.090,81		8.186.752,31	3.807.691,33	11.994.443,64	
Totale generale	RS	142.172.317,25		48.476.127,44	92.143.305,03	140.619.432,47	-48.933,43 ins -1.503.951,35 pre
	CP	135.031.936,00		67.244.574,00	54.111.986,19	121.356.560,19	13.675.375,81
	T	277.204.253,25		115.720.701,44	146.255.291,22	261.975.992,66	
TOTALE GENERALE DELLA SPESA	RS	142.172.317,25		48.476.127,44	92.143.305,03	140.619.432,47	-48.933,43 ins -1.503.951,35 pre
	CP	135.031.936,00		67.244.574,00	54.111.986,19	121.356.560,19	13.675.375,81
	T	277.204.253,25		115.720.701,44	146.255.291,22	261.975.992,66	

Il Segretario Generale

Il Presidente della Provincia

Il responsabile del servizio finanziario

Timbro dell'ente

Provincia di Ravenna
Riepilogo investimenti per centro di responsabilità
Esercizio 2010

<i>CDR</i>	<i>Denominazione</i>	<i>Previsione asestata</i>	<i>Spesa impegnata</i>
02	Processi di supporto	530.000,00	530.000,00
08	Bilancio e Provveditorato e Politiche sociali (*)	26.955.300,00	26.391.178,33
10	Pubbliche relazioni	174.000,00	174.000,00
14	Agricoltura	945.548,00	541.742,28
16	Attività produttive, ecc.	6.115.028,00	5.200.758,35
18	Viabilità	16.503.832,00	15.303.831,04
20	Edilizia	5.052.252,00	4.762.250,37
26	Ambiente	50.000,00	50.000,00
28	Cultura	301.000,00	181.000,00
30	Formazione prof.le e Istruzione	150.000,00	125.185,55
	TOTALE	56.776.960,00	53.259.945,92
	(*) di cui operazioni reimpiego liquidità	26.000.000,00	25.496.078,33
	Totale netto	30.776.960,00	27.763.867,59

02 PROCESSI DI SUPPORTO

Codice inv.	Descrizione investimento	Cap.-Spesa	Art.-Spesa	Fonte Fin.	Previsione assestata	Spesa impegnata
131	Potenziamento e integrazione dei sistemi gestionali - APPROVAZIONE DEL PROGETTO PER LA RIORGANIZZAZIONE DEL CENTRO DI CALCOLO E DELLE COMPONENTI DI BASE DEL SISTEMA INFORMATIVO PROVINCIALE	20405	25	MBCarige	€ 150.000,00	€ 150.000,00
622	Progetto informatica e sistema informativo - APPROVAZIONE DEL PROGETTO PER LA RIORGANIZZAZIONE DEL CENTRO DI CALCOLO E DELLE COMPONENTI DI BASE DEL SISTEMA INFORMATIVO PROVINCIALE	20405	10	MBCarige	€ 100.000,00	€ 100.000,00
623	Progetto archivio provinciale e archivi storici	20405	35	MBOP	€ 30.000,00	€ 30.000,00
624	Trasferimenti in conto capitale per biblioteche e archivi storici	20407	20	MBOP	€ 100.000,00	€ 100.000,00
629	Nuova release programmi segreteria e protocollo e ambiente di workflow - fatture digitali - sistema documentale	20405	25	MCDP	€ 150.000,00	€ 150.000,00
					€ 530.000,00	€ 530.000,00

08 BILANCIO, PROGRAMMAZIONE FINANZIARIA E POLITICHE SOCIALI

Codice inv.	Descrizione investimento	Cap.- Spesa	Art.- Spesa	Fonte Fin.	Previsione assestata		Spesa impegnata	
335	Acquisto arredi e attrezzature per gli edifici scolastici provinciali 2010	20815	10	MCDP	€	100.000,00	€	100.000,00
				A	€	10.000,00	€	10.000,00
					€	110.000,00		
336	Acquisto di arredi e attrezzature per gli uffici provinciali 2010	20825	10	MCDP	€	40.000,00	€	40.000,00
				A	€	10.000,00	€	10.000,00
					€	50.000,00		
337	Acquisto automezzi e attrezzature per gli uffici provinciali	20825	20	MBOP	€	50.000,00		
				AP	€	3.000,00	€	2.800,00
					€	53.000,00		
607	Reinvestimento somme da alienazione di beni mobili 2010	20825	30	AP	€	12.300,00	€	12.300,00
608	Delega per contributi ai comuni e ai soggetti privati per costruzione, acquisto ristrutturazione e arredo delle strutture educative bambini in eta' 0-3 anni L.R. 8/04	23217	10	TR	€	700.000,00	€	700.000,00
609	Operazioni di reimpiego della liquidità 2010	20810	10	RC	€	26.000.000,00	€	25.496.078,33
667	Acquisto automezzi e attrezzature per gli uffici provinciali	20825	20	A	€	20.000,00	€	20.000,00
					€	26.955.300,00	€	26.391.178,33

10 PUBBLICHE RELAZIONI

Codice inv.	Descrizione investimento	Cap.- Spesa	Art.- Spesa	Fonte Fin.	Previsione assestata	Spesa impegnata
600	Acquisto di attrezzature e automezzi per servizio di polizia provinciale 2010	23405	170	MCDP	€ 82.800,00	€ 82.800,00
					€ 82.800,00	
636	Acquisto beni mobili macchine e attrezzature scientifiche polizia Prov.le	23405	170	MCDP	€ 37.200,00	€ 37.200,00
		23415	180	TR	€ 54.000,00	€ 54.000,00
					€ 91.200,00	
					€ 174.000,00	€ 174.000,00

14 AGRICOLTURA

Codice inv.	Descrizione investimento	Cap.- Spesa	Art.- Spesa	Fonte Fin.	Previsione assestata	Spesa impegnata
634	Progetto Rivivrò (Piano di Azione Ambientale 2008/2010)	21437	10	TR	€ 475.875,00	€ 475.875,00
638	Contributi in c/capitale per realizzazione infrastrutture in agricoltura	21407	14	A	€ 37.421,00	€ 37.420,21
637	Piano azione ambientale annualità 2006 - Manutenzione straord. aree sosta riserva naturale Alfonsine (Fondi girati da settore AMBIENTE per intervento RA 06-22)	21407	22	TD	€ 13.172,00	€ 13.171,06
669	DELEGA PER CONTRIBUTI IN C/CAPITALE PER SVOLGIMENTO FUNZIONI IN MATERIA FAUNISTICO VENATORIA - L.R.8/94 CAP.41420 E	21417	30	TR	€ 15.277,00	€ 15.276,01

€ 945.548,00 € 541.742,28

16 ATTIVITA' PRODUTTIVE

Codice inv.	Descrizione investimento	Cap. Spesa	Art. Spesa	Fonte Fin.	Previsione assestata	Spesa impegnata
542	Delega per contributi in conto capitale PMI commercio L. 266/97	21617	33	TR	€ 600.000,00	€ 203.121,01
592	Contributi in c/capitale per ASSE 4 POR 2007-2013 (QUOTA FESR)	22417	75	TD	€ 275.435,00	€ 275.434,92
593	Contributi in c/capitale per ASSE 4 POR 2007-2013 (QUOTA STATO)	22417	80	TS	€ 470.451,00	€ 470.450,48
603	Delega per contributi alla qualificazione delle p.i. a sostegno del patrimonio culturale e ambientale - ASSE IV 2.1 -POR 2007-2013 - QUOTA STATO	21617	11	TS	€ 1.013.000,00	€ 1.012.920,71
604	Delega per contributi alla qualificazione delle p.i. a sostegno del patrimonio culturale e ambientale - ASSE IV 2.1 POR 2007-2013 - QUOTA FESR	21617	12	TD	€ 594.000,00	€ 593.035,29
605	DELEGA CONCESSIONE CONTRIBUTI PER REALIZZAZIONE OPERE ATTIVITA' TURISTICA L. 40/2002	21617	50	TR	€ 487.142,00	€ 487.141,67
606	Delega per contributi per valorizzazione e per qualificazione imprese minori rete distributiva L.R. 41/97	21617	29	TR	€ 900.000,00	€ 833.654,27
662	APQ RICERCA	21627	10	TR	€ 1.300.000,00	€ 1.300.000,00
				TD	€ 25.000,00	€ 25.000,00
					€ 1.325.000,00	
					€ 6.115.028,00	€ 5.200.758,35

18 VIABILITA'

Codice inv.	Descrizione investimento	Cap. Spesa	Art. Spesa	Fonte Fin.	Previsione assestata	Spesa impegnata
357	Interventi di manutenzione straordinaria delle pavimentazioni stradali lungo le ss.pp. - anno 2010 Sezioni di Ravenna-Faenza e Lugo	21801	10	RE	€ 200.000,00	€ 200.000,00
				MCDP	€ 960.000,00	€ 960.000,00
		21811	10	TR	€ 826.332,00	€ 826.331,04
					€ 1.986.332,00	
362	Interventi di integrazione di segnaletica verticale esistente e di installazione di segnaletica di indicazione e di installazione di pannelli a messaggio variabile lungo l'intera rete stradale provinciale anno 2010 J21B10000140003	21801	60	MBCarige	€ 250.000,00	€ 250.000,00
364	Sistemazione e costruzione di strade comunali ai sensi della L.R. n. 3/99 (Soggetti attuatori Comunità Montana e Comuni) anno 2010	21807	320	TR	€ 186.000,00	€ 186.000,00
359	Interventi di messa in sicurezza delle ss.pp. mediante manutenzione e ripristini straordinari anno 2010	21801	10	MBOP	€ 390.000,00	€ 390.000,00
259	Ulteriori interventi di razionalizzazione e messa in sicurezza con eliminazione punti critici lungo la ex ss 254 di Cervia - CUP J61B10000000002	21811	10	TR	€ 2.600.000,00	€ 2.600.000,00
461	Realizzazione di nuovo collegamento tra la sp 8 Naviglio Sud e la sp 8 Naviglio Nord a Bagnacavallo - 1° lotto - Tratto compreso tra SP 8 Naviglio Sud e la ex SS 253 San Vitale - TOT. 13.100.000 - (MUTUO FLESSIBILE 7.600.000imp 2009/1025+TR 5.500.000 imp09/964)	21801	250	MCDP	€ 1.400.000,00	€ 1.400.000,00
29	Elininazione passaggi a livello lungo la sp 47 Borello e la sp 10 Canale di Solarolo	21807	380	MCDP	€ 70.000,00	€ 70.000,00
				TR	€ 1.000.000,00	€ 1.000.000,00
					€ 1.070.000,00	

18 VIABILITA'

Codice inv.	Descrizione investimento	Cap. Spesa	Art. Spesa	Fonte Fin.	Previsione assestata	Spesa impegnata
460	2009 Piano nazionale della sicurezza stradale: intervento di messa in sicurezza dell'itinerario lungo la sp 5 Roncalceci e la sp 3 Gambellara in collaborazione con il Comune di Ravenna (Intervento del 2009 - Modificate fonti di finanziamento da M a TR e ridotto M. Fless.)	21801	60	MCDP	€ -	
		21801	60	TR	€ 1.500.000,00	€ 1.500.000,00
					€ 1.500.000,00	
591	Formazione di rotatoria lungo la ex ss 253 San Vitale in corrispondenza della sc Via di Giù in Comune di Lugo (Soggetto attuatore Comune di Lugo)	21807	320	DEV	€ 250.000,00	€ 250.000,00
630	Realizzazione di rotatoria fra la ss 9 Via Emilia e la sp 47 Borello Castelnuovo in collaborazione con Comune di Castel Bolognese	21811	10	TR	€ 2.000.000,00	€ 2.000.000,00
365	Interventi di miglioramento della viabilità a servizio del territorio collinare (Soggetto attuatore Comunità Montana) anno 2010	21807	350	MBCarige	€ 97.500,00	€ 97.500,00
376	Formazione di nuovo impianto di illuminazione pubblica lungo la sp 73 in loc. Santa Lucia (Soggetto attuatore Comune di Faenza)	21807	320	DEV	€ 40.000,00	€ 40.000,00
644	PNSS - Terzo Programma di attuazione: Interventi per la segnaletica verticale per miglioramento sicurezza stradale	21807	320	MBOP	€ 50.000,00	
				DEV	€ 150.000,00	
					€ 200.000,00	
645	Intervento di formazione di impianti di illuminazione lungo ex ss 306 Casolana e sp 9 Masiera J11B10000030003	21801	60	DEV	€ 40.000,00	€ 40.000,00
567	Progettazione preliminare, definitiva ed esecutiva, studio di prefattibilità ambientale e di impatto ambientale ed esecuzione di rilievo topografico dell'intervento di realizzazione della Circonvallazione di Voltana	21806	310	FRP	€ 400.000,00	
				TD	€ 50.000,00	
					€ 450.000,00	

18 VIABILITA'

Codice inv.	Descrizione investimento	Cap. Spesa	Art. Spesa	Fonte Fin.	Previsione assestata	Spesa impegnata
650	Lavori di ripristino e consolidamento corpo stradale sp63 Valletta-Zattaglia in seguito a movimenti franosi Marzo 2010 J61B10000030003	21801	10	MCDP	€ 140.000,00	€ 140.000,00
489	2011 Realizz. svincolo in loc. Pinarella fra ss 16 e ss 71 con eliminaz. passaggi a livello lungo linea ferroviaria e sistemaz. viabilità locale -(Sogg. attuatore Comune di Cervia) - TOTALE PROG. 4.500.000,00 (MUTUO FLESSIBILE 2010/12 - 1.500.000)	21807	320	MCDP	€ 25.000,00	€ 25.000,00
				TR	€ 3.000.000,00	€ 3.000.000,00
					€ 3.025.000,00	
657	Intervento di installazione barriere fonoassorbenti lungo la ex ss 306 Casolana Riolese in corrisp. della pk 11+250	21801	10	DEV	€ 85.000,00	€ 85.000,00
663	Intervento di ripristino e integrazione delle opere di protezione da caduta massi ex SS 302 Brisighellese a seguito avversità atmosferiche inverno 2009/2010 H57H10000710005	21801	10	TR	€ 98.000,00	€ 98.000,00
				DEV	€ 42.000,00	€ 42.000,00
					€ 140.000,00	
664	Intervento di consolidamento delle scarpate della ex ss 306 Casolana a seguito avversità atmosferiche inverno 2009/2010 J77H10000680005	21801	10	TR	€ 35.000,00	€ 35.000,00
				DEV	€ 15.000,00	€ 15.000,00
					€ 50.000,00	
666	Acquisto di nuova macchina operatrice (TERNA RIGIDA GOMMATA)	21805	300	RE	€ 54.000,00	€ 54.000,00
668	Progettazione preliminare, studio di prefattibilità amb., rilievi topografici intervento di realizzazione nuovo collegamento sussidiaria alla sp 253 San Vitale dalla A14 dir in comune di Cotignola alla sp 610 Selice - 1°lotto	21806	310	FRP	€ 550.000,00	

18 VIABILITA'

Codice inv.	Descrizione investimento	Cap. Spesa	Art. Spesa	Fonte Fin.	Previsione asestata	Spesa impegnata
					<u>€ 16.503.832,00</u>	€ 15.303.831,04

20 EDILIZIA E PATRIMONIO

Cod. inv.	Descrizione investimento	Cap. Spesa	Art. Spesa	Fonte Fin.	Previsione assestata	Spesa impegnata
10	Lavori vari di manutenzione straordinaria negli edifici scolastici provinciali di Faenza (CUP J26E10000360003) e Lugo (CUP J46E10000420003) 2010	22001	50	MBCarige	€ 425.000,00	€ 425.000,00
62	Lavori vari di manutenzione straordinaria negli impianti degli edifici scolastici provinciali (2010) J76E100003800036	22001	60	MBCarige	€ 201.000,00	€ 201.000,00
45	Sostituzione di infissi esterni della sede dell'ITC "Compagnoni" di Lugo J46E10000350003	22001	50	DEV	€ 160.000,00	€ 160.000,00
47	Lavori di manutenzione aree verdi degli edifici scolastici provinciali 2010	22001	180	MBOP	€ 120.000,00	€ 120.000,00
300	Lavori di adeguamento funzionale (impianti e arredi) del Centro per l'impiego di Lugo - CUP J46F10000110003	22011	70	MBCarige	€ 150.000,00	€ 150.000,00
321	Interventi di riqualificazione edilizia- impiantistica ai fini del rilascio del Certificato di Prevenzione Incendi (CPI): LC Torricelli di Faenza - J26E10000430003	22001	60	MCDP	€ 107.000,00	€ 107.000,00
347	Lavori vari di manutenzione straordinaria negli impianti degli edifici istituzionali provinciali 2010 - J76F10000050003	22011	70	MBCarige	€ 50.000,00	€ 50.000,00
351	Lavori di bonifica e consolidamento delle coperture della parte storica sede ISA Ballardini di Faenza - J26E10000420003	22001	50	DEV	€ 570.000,00	€ 570.000,00
507	Interventi di sistemazione e riqualificazione impianti elettrici speciali e ordinari edifici scolastici J76E10000360003	22001	60	DEV	€ 111.460,00	€ 111.460,00
				RE	€ 540,00	€ 540,00
					€ 112.000,00	€ 112.000,00
508	Interventi di abbattimento delle barriere architettoniche presso la sede dell'IPS Stoppa di Lugo J46E10000440003	22001	40	DEV	€ 200.000,00	€ 200.000,00

20 EDILIZIA E PATRIMONIO

Cod. inv.	Descrizione investimento	Cap. Spesa	Art. Spesa	Fonte Fin.	Previsione assestata	Spesa impegnata
512	Lavori di adeguamento normativo della sede di Via Angioli dell'IPSSAR Artusi di Riolo Terme	22001	20	DEV	€ 10,00	
301	Lavori vari di manutenzione straordinaria delle sedi degli uffici provinciali anno 2010 - CUP J76F10000040003	22011	70	MBCarige	€ 300.000,00	€ 300.000,00
628	Lavori di sistemazione distributiva e cambio di destinazione d'uso di uffici al piano terra e manutenzione straordinaria della Residenza Provinciale di Ravenna J66F09000010001	22011	70	MBCarige	€ 210.000,00	€ 210.000,00
632	Lavori di adeguamento alle norme di prevenzione incendi in edifici scolastici vari ai sensi del DM 26/8/92	22001	20	TR	€ 152.657,00	€ 152.657,00
		22001	20	MCDP	€ 76.343,00	€ 76.343,00
					€ 229.000,00	
633	Adeguamento normativo e funzionale degli impianti di sicurezza parte idrica e elettrica in istituti scolastici J66E09000410005	22001	60	MBOP	€ 104.475,00	€ 104.474,25
		22001	60	TR	€ 45.526,00	€ 45.525,75
					€ 150.001,00	
525	Interventi di riqualificazione edilizia- impiantistica ai fini del rilascio del Certificato di Prevenzione Incendi (CPI): LS "Oriani" e LC "Alighieri"	22001	060	DEV	€ 90.000,00	
526	Interventi di qualificazione energetica del LS "Curbastro" di Lugo mediante allestimento di tetto fotovoltaico per produzione di energia elettrica da inserire nelle falde nella parte in costruzione (ampliamento dell'edificio) J45D1000070003	22001	060	DEV	€ 130.000,00	€ 130.000,00
560	Lavori vari di manutenzione straordinaria negli edifici scolastici provinciali di Ravenna e Cervia (2010) - J56E10000590003	22001	050	MBCarige	€ 370.000,00	€ 370.000,00

20 EDILIZIA E PATRIMONIO

Cod. inv.	Descrizione investimento	Cap. Spesa	Art. Spesa	Fonte Fin.	Previsione assestata	Spesa impegnata
635	INTERVENTO DI SOMMA URGENZA, PER LA MESSA IN SICUREZZA (RISANAMENTO E BONIFICA DI PARETI E SOLAI) DI ALCUNI LOCALI DEL PIANO INTERRATO PRESSO LA RESIDENZA PROVINCIALE DI RAVENNA	22011	80	MBOP	€ 70.000,00	€ 70.000,00
647	Completamento ampliamento LS Ricci Curbastro di Lugo J45D10000080003	22001	110	MBOP	€ 200.000,00	
649	Costruzione di un nuovo corpo tecnico (cabina di trasformazione) a servizio della nuova sede dei servizi operativi provinciali e dei servizi di protezione civile - Ravenna Via Vicoli - via Torri J69D10000010003	22011	120	MBCarige	€ 130.000,00	€ 130.000,00
454	2008 Costruzione sede per i magazzini , gli archivi ed i servizi operativi di Ravenna 2° stralcio (incremento investimento, già 4.000.000, impp 08/1042, 07/1435, 07/319-721 e 03/1384/100)	22011	120	MBOP	€ 565.241,00	€ 565.240,71
653	Intervento di manutenzione straordinaria dei coperti dell "Artusi" di Riolo Terme J76E10000140003	22001	050	A	€ 25.000,00	€ 25.000,00
658	Lavori di manutenzione straordinaria (bonifica e sostituzione guaina coperti, inclusa la rimozione di eventuale eternit) degli edifici scolastici della 1^ sezione di Ravenna J66E10000380003	22001	50	DEV	€ 278.000,00	€ 278.000,00
659	Lavori di manutenzione straordinaria (bonifica e sostituzione guaina coperti, inclusa la rimozione di eventuale eternit) degli edifici scolastici della 2^ sezione di Faenza e Riolo T. J26E10000430003	22001	50	MCDP	€ 210.000,00	€ 210.000,00

€ 5.052.252,00 € 4.762.250,37

26 AMBIENTE

Cod. inv.	Descrizione investimento	Cap. Spesa	Art. Spesa	Fonte Fin.	Previsione asestata	Spesa impegnata
564	Contributi in conto capitale per la realizzazione di opere di tutela della risorsa idrica L.R. 25/99 - anno 2010	22607	25	TD	€ 50.000,00	€ 50.000,00
					€ 50.000,00	€ 50.000,00

28 CULTURA, SPORT E TEMPO LIBERO

Codice inv.	Descrizione investimento	Cap. Spesa	Art. Spesa	Fonte Fin.	Previsione assestata	Spesa impegnata
611	Piano Museale 2010	22805	25	MBOP	€ 120.000,00	
613	Delega per contributi in materia di musei e beni culturali L.R. 18/2000 - Piano museale 2010	22817	10	TR	€ 181.000,00	€ 181.000,00
					€ 301.000,00	€ 181.000,00

30 FORMAZIONE

Cod. inv.	Descrizione investimento	Cap. Spesa	Art. Spesa	Fonte Fin.	Previsione asestata	Spesa impegnata
639	DELEGA PER CONTRIBUTI A COMUNI PER SPESE DI INVESTIMENTO L.R. 26/2001 ART.3 COMMA 1A) -	23207	10	TR	€ 150.000,00	125.185,55
					€ 150.000,00	€ 125.185,55

PROSPETTO DI CONCILIAZIONE (ENTRATE)

	ACCERTAMENTI FINANZIARI DI COMPETENZA	RISCONTI PASSIVI		RATEI ATTIVI		ALTRE RETTIFICHE DEL RISULTATO FINANZIARIO	AL CONTO ECONOMICO		NOTE	AL CONTO DEL PATRIMONIO			
		INIZIALI (+)	FINALI (-)	INIZIALI (-)	FINALI (+)		RIF.C.E.	(1E+2E-3E-4E+5E+/-6E)		RIF.C.P. ATTIVO		RIF. C.P. PASSIVO	
	(1E)	(2E)	(3E)	(4E)	(5E)	(6E)		(7E)					
TITOLO I ENTRATE TRIBUTARIE													
1) Imposte (Tit. I - cat.1)	34.451.796,14	0,00		0,00	0,00		A 1	34.451.796,14					
2) Tasse (Tit. I - cat. 2)	115.319,13						A 1	115.319,13					
3) Tributi speciali (Tit.I cat.3)	0,00						A 1	0,00					
Totale entrate tributarie	34.567.115,27	0,00	0,00	0,00	0,00		A 1	34.567.115,27		C I	-	D II	-
TITOLO II TRASFERIMENTI													
1) da Stato (Tit. II - cat.1)	201.951,72						A 2	201.951,72					
2) da regione (Tit. II - cat.2)	5.065.538,43						A 2	5.065.538,43					
3) da regione per funzioni delegate(Tit. II - cat.3)	15.442.390,22						A 2	15.442.390,22					
4) da org. Comunitari e internazionali (Tit. II - cat.4)	828.953,62						A 2	828.953,62					
5) da altri enti settore pubblico (Tit. II - cat.5)	327.066,49						A 2	327.066,49					
Totale entrate da trasferimenti	21.865.900,48	0,00	0,00	0,00	0,00			21.865.900,48		C I	-	D II	-
TITOLO III ENTRATE						(NOTA 1)							
1) Proventi servizi pubblici (Tit. III - cat.1)	20.994,68						A3	20.994,68					
2) Proventi gestione patrimoniale (Tit. III - cat.2)	490.046,07	69.437,77	0,00	0,00	0,00		A4	559.483,84					
3) Proventi finanziari (Tit.III - cat.3)													
- Interessi su depositi, crediti, ecc.	420.909,59						D20	420.909,59					
- Interessi su capitale conferito ad aziende speciali e partecipate	0,00						C18	0,00					
4) Proventi per utili da aziende speciali e partecipate, dividendi di società (Tit. III - cat.4)	541.975,92						C17	541.975,92					
5) Proventi diversi (Tit. III - cat.5)	2.565.061,71					74.882,99	A5	2.639.944,70					
Totale entrate extratributarie	4.038.987,97	69.437,77	0,00	0,00	0,00	74.882,99		4.183.308,73		C I	-	D II	- 69.437,77

PROSPETTO DI CONCILIAZIONE (ENTRATE)

	ACCERTAMENTI FINANZIARI DI COMPETENZA	RISCONTI PASSIVI		RATEI ATTIVI		ALTRE RETTIFICHE DEL RISULTATO FINANZIARIO	AL CONTO ECONOMICO		NOTE	AL CONTO DEL PATRIMONIO		
		INIZIALI (+)	FINALI (-)	INIZIALI (-)	FINALI (+)		RIF.C.E.	(1E+2E-3E-4E+5E+/-6E)		RIF.C.P. ATTIVO	RIF. C.P. PASSIVO	
	(1E)	(2E)	(3E)	(4E)	(5E)	(6E)		(7E)				
TITOLO VI <u>SERVIZI PER CONTO TERZI</u>	7.027.624,09									B II (3e)	-	(NOTA 6)
<u>TOTALE GENERALE</u>	121.197.466,62											
- insussistenze del passivo							E22	452.983,05	(NOTA 7)			
- sopravvenienze attive							E23	120.397,70	(NOTA 8)			
- Incrementi di immobilizzazioni per lavori interni (costi capitalizzati)							A7		(NOTA 9)	A I 1)	-	
- Variazioni nelle rimanenze di prodotti in corso di lavorazione etc.							A8			B I		

NOTE

- (1) - tra le altre rettifiche del risultato finanziario va considerata l'IVA a debito, compresa negli accertamenti finanziari del titolo III "Entrate Extratributarie " per attività in regime d'impresa; l'ammontare dell'IVA per fatture da emettere va riportato nel passivo del conto del patrimonio alla voce "Debiti per IVA" (C III), costituendo un debito verso l'erario a fronte del credito accertato al lordo d'IVA;
- (2) - quando viene realizzata una plusvalenza (ad esempio per un provento da alienazione maggiore del valore netto risultante dal conto del patrimonio). Il valore relativo è portato in aumento nel conto economico (E 24); quando viene realizzata una minusvalenza il valore relativo è portato in diminuzione nel conto economico (E 26);
- (3) - quando viene alienato un bene il valore risultante dal conto del patrimonio va indicato in detrazione;.
- (4) - va indicato il totale dei trasferimenti di capitali da Stato, regioni, province, comuni, aziende speciali, partecipate ed altre.
- (5) - proventi accertati per concessioni di edificare, per la quota finalizzata a spese correnti (sino al 30 % del valore di 1E);
- (6) - va indicata la somma rimasta da riscuotere da terzi in conto competenza finanziaria;
- (7) - trattasi di minori debiti (minori residui passivi del conto del bilancio);
- (8) - trattasi di maggiori crediti (maggiori residui attivi del conto del bilancio).
- (9) - i costi capitalizzati sono costituiti da quella parte di costi (sostenuti tra le spese "correnti" nel Titolo I) per la produzione in economia di valori da porre, dal punto di vista economico, a carico di più esercizi: esempi di costi capitalizzati sono costituiti da manutenzioni straordinarie effettuate da personale dell'ente, dalla produzione diretta di software applicativo: a fine esercizio è necessario rilevare queste entità, contabilizzarle nell'attivo patrimoniale con il sistema

PROSPETTO DI CONCILIAZIONE (SPESE)

	IMPEGNI FINANZIARI DI COMPETENZA	RISCONTI ATTIVI		RATEI PASSIVI		ALTRE RETTIFICHE DEL RISULTATO FINANZIARIO	AL CONTO ECONOMICO		NOTE	AL CONTO DEL PATRIMONIO				
		INIZIALI (+)	FINALI (-)	INIZIALI (-)	FINALI (+)		RIF.C.E.	(1S+2S-3S+4S-5S-6S)		RIF.C.P. ATTIVO		RIF. C.P. PASSIVO		
	(1S)	(2S)	(3S)	(4S)	(5S)	(6S)		(7S)						
TITOLO I SPESE CORRENTI						(nota 1)								
1) personale	17.996.435,88						B9	17.996.435,88			-		-	
2) acquisti di beni di consumo e/o di materie prime	486.527,11					7.273,60	B10	493.800,71			-		-	
3) prestazioni di servizi	21.298.350,50	0,00	0,00	0,00	0,00	270.705,81	B12	21.569.056,31			-		-	
4) utilizzo di beni di terzi	422.685,51	72.419,60	0,00	0,00	0,00	0,00	B13	495.105,11		-	72.419,60		-	
5) trasferimenti di cui	-										-		-	
- Stato							B14	0,00			-		-	
- regione							B14	0,00			-		-	
- province e città metropolitane							B14	0,00			-		-	
- comuni ed unioni di comuni						0,00	B14	0,00			-		-	
- comunità montane							B14	0,00			-		-	
- aziende speciali e partecipate	554.540,93					0,00	C19	554.540,93			-		-	
- altri	7.319.873,29					189.329,45	B14	7.509.202,74			-		-	
6) Interessi passivi ed oneri finanziari diversi	4.841.281,04						D21	4.841.281,04			-		-	
7) Imposte e tasse	1.375.879,76						B15	1.375.879,76			-		-	
8) Oneri straordinari della gestione corrente	44.431,90					0,00	E28	44.431,90			-		-	
Totale spese correnti	54.340.005,92	72.419,60	-	0	0	467.308,86		54.879.734,38			C II	- 72.419,60	D I	-
TITOLO II SPESE IN CONTO CAPITALE														
1) acquisizioni di beni immobili	15.343.581,41													
a) pagamenti eseguiti	75.065,37								(nota 2)	A	75.065,37			
b) somme rimaste da pagare	15.268.516,04								(nota 3)	D	15.268.516,04	E	15.268.516,04	
2) espropri e servitù onerose	0,00													
a) pagamenti eseguiti	0,00									A				
b) somme rimaste da pagare	0,00									D				
3) acquisto di beni specifici per realizzazioni in economia	0,00													
a) pagamenti eseguiti	0,00									A				
b) somme rimaste da pagare	0,00									D				
4) utilizzo di beni di terzi per realizzazioni in economia	0,00													
a) pagamenti eseguiti	0,00									A				
b) somme rimaste da pagare	0,00									D		E	-	
5) acquisizioni di beni mobili, macchine ed attrezzature tecnico-scientifiche di cui	853.100,00													
a) pagamenti eseguiti	98.075,88						B14	0,00		A	98.075,88			

PROSPETTO DI CONCILIAZIONE (SPESE)

	IMPEGNI FINANZIARI DI COMPETENZA (1S)	RISCONTI ATTIVI		RATEI PASSIVI		ALTRE RETTIFICHE DEL RISULTATO FINANZIARIO (6S)	AL CONTO ECONOMICO		NOTE	AL CONTO DEL PATRIMONIO					
		INIZIALI (+) (2S)	FINALI (-) (3S)	INIZIALI (-) (4S)	FINALI (+) (5S)		RIF.C.E.	(1S+2S-3S+4S-5S-6S) (7S)		RIF.C.P. ATTIVO		RIF. C.P. PASSIVO			
- variazioni nelle rimanenze di materie prime e/o di beni di consumo							B11	-			B I				
- Quote di ammortamento dell'esercizio							B16	5.992.478,77	(nota 6)		A				
- Accantonamento per svaluzione crediti							E27	-	(nota7)		A III 4				
- Insussistenze dell'attivo							E25	1.440.698,13	(nota 8)						

NOTE

- (1) - tra le rettifiche del risultato finanziario va considerata l'IVA a credito, compresa negli impegni finanziari del titolo I "Spese correnti " per attività in regime d'impresa; l'ammontare dell'IVA per fatture da rivere o registrate in sospensione d'IVA va riportato nell'attivo del conto del patrimonio alla voce "Crediti per IVA" (B II A) costituendo un credito verso l'erario a fronte del debito accertato al lordo d'IVA per spese di funzionamento.
- (2) - l'importo corrispondente ai pagamenti in conto competenza del Titolo II "Spese in conto capitale" va riferito in aumento alla specifica "IMMOBILIZZAZIONE" dell'attivo, analogamente va operato per i pagamenti in conto residui.
- (3) - l'importo corrisponde alle somme rimaste da pagare in conto competenza del Titolo II "Spese in conto capitale" vale a dire che le somme da conservare nel conto finanziario della competenza a residuo passivo vanno nell'attivo riferite in aumento al conto d'ordine "Opere da realizzare" e nel passivo riferite in aumento al conto d'ordine "Impegni per opere da realizzare". I pagamenti disposti per spese del Titolo II "Spese in conto Capitale" , in conto residui esercizi precedenti vanno riferiti in diminuzione nell'attivo e nel passivo ai suddetti conti d'ordine.
- (4) - l'importo impegnato dell'intervento "concessioni di crediti ed anticipazioni" va riferito in aumento alla voce dell'Attivo A III 2 "Crediti verso partecipate", ove la concessione di crediti ed anticipazioni riguardi aziende speciali, controllate e collegate, va riferito in aumento alla voce B II dell'Attivo "Crediti" negli alti casi.
- (5) - va indicata la somma rimasta da pagare a terzi in conto competenza finanziaria.
- (6) - l'ammortamento dell'esercizio 7S va portato ad incremento del Fondo d'ammortamento e quindi in diminuzione del corrispondente valore dell'attivo (A).
- (7) - l'importo accantonato per svalutazione crediti che non può costituire impegno nel conto del bilancio va riferito nel conto del patrimonio in diminuzione all'attivo alla voce "immobilizzazioni finanziarie - crediti di dubbia esigibilità", nel caso di accertata effettiva inesigibilità di importi dell'attivo del Conto del patrimonio "Immobilizzazioni finanziarie - crediti di dubbia esigibilità" è possibile utilizzare l'accantonamento per "Fondo svaluzione crediti" con le modalità previste dal Regolamento di contabilità dell'ente.
- (8) - Minori crediti (minori residui attivi del conto del bilancio).

Ravenna, li _____

Il Segretario

Il responsabile del servizio finanziario

Il legale rappresentante dell'ente



CONTO ECONOMICO 2010

	Importi parziali	Importi totali	Importi complessivi
A) <u>PROVENTI DELLA GESTIONE</u>			
1) Proventi tributari	34.567.115,27		
2) Proventi da trasferimenti	21.865.900,48		
3) Proventi da servizi pubblici	20.994,68		
4) Proventi da gestione patrimoniale	559.483,84		
5) Proventi da rimborsi e recuperi	2.639.944,70		
6) Proventi da concessioni di edificare	0,00		
7) Incrementi di immobiliz.per lavori interni	0,00		
8) Variazioni nelle rimanenze di prodotti in corso di lavorazione,ecc.(+/-)	0,00		
Totale proventi della gestione (A)		59.653.438,97	
B) <u>COSTI DELLA GESTIONE</u>			
9) Personale	17.996.435,88		
10) Acquisto di materie prime e/o beni di consumo	493.800,71		
11) Variaz.ni rimanenze materie prime e/o beni di consumo	0,00		
12) Prestazione di servizi	21.569.056,31		
13) Godimento beni di terzi	495.105,11		
14) Trasferimenti	7.509.202,74		
15) Imposte e tasse	1.375.879,76		
16) Quota di ammortamento d'esercizio	5.992.478,77		
Totale costi di gestione (B)		55.431.959,28	
RISULTATO DELLA GESTIONE (A-B)		4.221.479,69	
C) <u>PROVENTI E ONERI DA AZIENDE SPECIALI E PARTECIPATE</u>			
17) Utili	541.975,92		
18) Interessi su capitale di dotazione	0,00		
19) Trasferimenti ad aziende speciali e partecipate	554.540,93		
Totale (C) (17+18-19)		-12.565,01	
RISULTATO DELLA GESTIONE OPERATIVA (A-B+/-C)			4.208.914,68
D) <u>PROVENTI ED ONERI FINANZIARI</u>			
20) Interessi attivi	420.909,59		
21) Interessi passivi:			
- su mutui e prestiti	4.841.281,04		
- su obbligazioni	0,00		
- per altre cause	0,00		
Totale (D) (20-21)		-4.420.371,45	-4.420.371,45
E) <u>PROVENTI ED ONERI STRAORDINARI</u>			
Proventi			
22) Insussistenze del passivo	452.983,05		
23) Sopravvenienze attive	120.397,70		
24) Plusvalenze patrimoniali	137.282,07		
Totale Proventi (e.1) (22+23+24)		710.662,82	
Oneri			
25) Insussistenze dell'attivo	1.440.698,13		
26) Minusvalenze patrimoniali	0,00		
27) Accantonamento per svalutazione crediti	0,00		
28) Oneri straordinari	44.431,90		
Totale oneri (e.2) (25+26+27+28)		1.485.130,03	
Totale (E) (e.1 - e.2)		-774.467,21	-774.467,21
RISULTATO ECONOMICO DELL'ESERCIZIO (A-B+/-C+/-D+/-E)			-985.923,98

Il Segretario

Il legale rappresentante dell'ente

Il responsabile del servizio finanziario

Ravenna,

CONTO DEL PATRIMONIO 2010 - ATTIVO

	Importi parziali	Consistenza iniziale	Variazioni da c/finanziario		Variazioni da altre cause		Consistenza finale
			+	-	+	-	
A							
AI							
IMMOBILIZZAZIONI							
Immobilizzazioni immateriali							
1 Costi pluriennali capitalizzati <i>(f.do amm. in detraz.)</i>		2.687.929,24	346.295,25	0,00	203.185,65	1.046.372,43	2.191.037,71
		16.399.283,48	0,00	0,00	1.046.372,43	0,00	17.445.655,91
2 Manutenzioni straordinarie immobili non di proprietà <i>(f.do amm. in detraz.)</i>		0,00	0,00	0,00	0,00	0,00	0,00
		0,00	0,00	0,00	0,00	0,00	0,00
3 Software <i>(f.do amm. in detraz.)</i>		0,00	0,00	0,00	0,00	0,00	0,00
		0,00	0,00	0,00	0,00	0,00	0,00
4 Progettazioni <i>(f.do amm. in detraz.)</i>		0,00	0,00	0,00	0,00	0,00	0,00
		0,00	0,00	0,00	0,00	0,00	0,00
<i>Totale</i>		2.687.929,24	346.295,25	0,00	203.185,65	1.046.372,43	2.191.037,71
AII							
Immobilizzazioni materiali							
1 Beni demaniali <i>(f.do amm. in detraz.)</i>		90.553.615,12	731.528,84	0,00	4.957.202,95	2.347.707,02	93.894.639,89
		14.794.096,13	0,00	0,00	2.347.707,02	288,49	17.141.514,66
2 Terreni (patrimonio indisponibile)		347.669,87	0,00	0,00	0,00	24,75	347.645,12
3 Terreni (patrimonio disponibile)		8.641,50	0,00	0,00	0,00	0,00	8.641,50
4 Fabbricati (patrim. indisponibile) <i>(f.do amm. in detraz.)</i>		31.156.613,34	53.888,35	0,00	4.492.621,21	1.475.499,90	34.227.623,00
		13.480.207,26	0,00	0,00	1.475.499,90	0,00	14.955.707,16
5 Fabbricati (patrim. disponibile) <i>(f.do amm. in detraz.)</i>		81.117,64	0,00	0,00	0,00	4.195,74	76.921,90
		58.740,36	0,00	0,00	4.195,74	0,00	62.936,10
6 Macchinari, attrezzature, impianti <i>(f.do amm. in detraz.)</i>		516.288,71	173.549,16	0,00	3.239,99	254.979,34	438.098,52
		1.014.450,48	0,00	0,00	254.128,90	1.838,36	1.266.741,02
7 Attrezzature e sistemi informatici <i>(f.do amm. in detraz.)</i>		446.555,33	201.088,00	0,00	2.728,80	346.159,44	304.212,69
		2.265.635,52	0,00	0,00	344.123,87	76.462,63	2.533.296,76
8 Automezzi e motomezzi <i>(f.do amm. in detraz.)</i>		501.445,12	48.600,00	0,00	0,00	227.016,94	323.028,18
		2.785.818,54	0,00	62.163,10	227.016,94	28.022,25	2.922.650,13

CONTO DEL PATRIMONIO 2010 - ATTIVO

	Importi parziali	Consistenza iniziale	Variazioni da c/finanziario		Variazioni da altre cause		Consistenza finale
			+	-	+	-	
3 Titoli (investimenti a medio e lungo t.)		0,00	0,00	0,00	0,00	0,00	0,00
4 Crediti di dubbia esigibilità (f.do sval.cred. in detraz.)		0,00	0,00	0,00	0,00	0,00	0,00
5 Crediti per depositi cauzionali		22.341,76	6.554,16	6.554,16	0,00	0,00	22.341,76
<i>Totale</i>		23.981.627,68	15.054,16	701.562,16	50.920,01	31.332,96	23.314.706,73
<i>Totale immobilizzazioni</i>		182.299.437,05	7.146.274,63	701.562,16	9.710.112,09	15.679.732,29	182.774.529,32
B	ATTIVO CIRCOLANTE						
BI	Rimanenze						
		0,00	0,00	0,00	0,00	0,00	0,00
	<i>Totale</i>	0,00	0,00	0,00	0,00	0,00	0,00
BII	Crediti						
1	Verso contribuenti	5.833.220,13	34.567.144,26	34.530.781,50	0,00	0,00	5.869.582,89
2	Verso enti del settore pubblico allargato:						
	a) Stato - correnti	5.838.464,42	201.951,72	644.835,88	0,00	0,00	5.395.580,26
	- capitale	2.409.990,17	1.483.371,19	1.998.168,37	0,00	0,00	1.895.192,99
	b) Regione - correnti	14.513.531,15	20.511.621,35	21.104.685,22	0,00	0,00	13.920.467,28
	- capitale	30.132.797,51	15.824.445,92	10.086.518,86	0,00	0,00	35.870.724,57

CONTO DEL PATRIMONIO 2010 - ATTIVO

	Importi parziali	Consistenza iniziale	Variazioni da c/finanziario		Variazioni da altre cause		Consistenza finale
			+	-	+	-	
c) Altri - correnti		2.520.433,15	1.214.883,43	2.345.298,55	0,00	0,00	1.390.018,03
- capitale		5.414.413,99	956.641,27	819.103,50	0,00	0,00	5.551.951,76
3 Verso debitori diversi:							
a) verso utenti di servizi pubblici		574,44	20.994,68	19.006,91	0,00	0,00	2.562,21
b) verso utenti di beni patrimoniali		211.296,60	490.491,91	464.983,05	0,00	0,00	236.805,46
c) verso altri - correnti		1.712.933,79	3.528.211,78	3.576.454,59	0,00	0,00	1.664.690,98
- capitale		0,00	0,00	0,00	0,00	0,00	0,00
d) da alienazioni patrimoniali		162.715,02	804.284,14	26.354,40	28.005,93	0,00	968.650,69
e) per somme corrisposte c/terzi		768.231,18	7.021.069,93	6.033.608,23	0,00	0,00	1.755.692,88
4 Crediti per IVA		0,00	0,00	0,00	0,00	0,00	0,00
5 Per depositi:							
a) banche		9.861.055,95	3.393.214,96	1.172.636,46	0,00	0,00	12.081.634,45
b) Cassa DD PP		17.371.469,91	3.818.343,00	3.809.242,92	0,00	0,00	17.380.569,99
<i>Totale</i>		96.751.127,41	93.836.669,54	86.631.678,44	28.005,93	0,00	103.984.124,44
BIII Attività finanz. che non costituiscono immobilizzi							

CONTO DEL PATRIMONIO 2010 - ATTIVO

	Importi parziali	Consistenza iniziale	Variazioni da c/finanziario		Variazioni da altre cause		Consistenza finale
			+	-	+	-	
1 Titoli		6.997.700,06	26.496.078,33	21.997.185,00	0,00	0,00	11.496.593,39
<i>Totale</i>		6.997.700,06	26.496.078,33	21.997.185,00	0,00	0,00	11.496.593,39
BIV							
Disponibilità liquide							
1 Fondo di cassa		32.766.001,49	107.014.773,79	115.720.701,44	0,00	0,00	24.060.073,84
2 Depositi bancari		0,00	0,00	0,00	0,00	0,00	0,00
<i>Totale</i>		32.766.001,49	107.014.773,79	115.720.701,44	0,00	0,00	24.060.073,84
<i>Totale attivo circolante</i>		136.514.828,96	227.347.521,66	224.349.564,88	28.005,93	0,00	139.540.791,67
C							
RATEI E RISCONTI							
CI Ratei attivi		0,00	0,00	0,00	0,00	0,00	0,00
CII Risconti attivi		72.419,60	0,00	0,00	0,00	72.419,60	0,00
<i>Totale ratei e risconti</i>		72.419,60	0,00	0,00	0,00	72.419,60	0,00
<i>Totale dell'attivo A+B+C</i>		318.886.685,61	234.493.796,29	225.051.127,04	9.738.118,02	15.752.151,89	322.315.320,99

CONTO DEL PATRIMONIO 2010 - ATTIVO

	Importi parziali	Consistenza iniziale	Variazioni da c/finanziario		Variazioni da altre cause		Consistenza finale
			+	-	+	-	
CONTI D'ORDINE							
D	Opere da realizzare	91.942.104,45	31.821.661,04	19.260.118,35	0,00	0,00	104.503.647,14
E	Beni conferiti in aziende speciali	0,00	0,00	0,00	0,00	0,00	0,00
F	Beni di terzi	187.756.592,28	0,00	0,00	53.114.415,24	42.384.143,29	198.486.864,23
G	Accertamenti beni in corso di alienazione	28.005,93	0,00	0,00	0,00	28.005,93	0,00
<i>Totale conti d'ordine</i>		279.726.702,66	31.821.661,04	19.260.118,35	53.114.415,24	42.412.149,22	302.990.511,37

CONTO DEL PATRIMONIO 2010 - PASSIVO

	Importi parziali	Consistenza iniziale	Variazioni da c/finanziario		Variazioni da altre cause		Consistenza finale
			+	-	+	-	
A	PATRIMONIO NETTO						
AI	Netto patrimoniale	1.340.150,46	0,00	0,00	0,00	0,00	1.340.150,46
All	Netto da beni demaniali	54.013.402,94	0,00	0,00	0,00	985.923,98	53.027.478,96
	<i>Totale patrimonio netto</i>	55.353.553,40	0,00	0,00	0,00	985.923,98	54.367.629,42
B	CONFERIMENTI						
BI	Conferimenti da trasfer. in c/capitale						
1	Conferimenti per ritrasferimenti a terzi	10.904.875,62	6.815.265,97	5.314.216,23	0,00	0,00	12.405.925,36
2	Conferimenti per capitalizzazione ente	68.835.857,82	11.449.192,41	470.250,00	0,00	0,00	79.814.800,23
BII	Conferimenti da concessioni di edificare	0,00	0,00	0,00	0,00	0,00	0,00
	<i>Totale conferimenti</i>	79.740.733,44	18.264.458,38	5.784.466,23	0,00	0,00	92.220.725,59
C	DEBITI						
CI	Debiti di finanziamento:						
	1) per finanziamenti a breve termine	0,00	0,00	0,00	0,00	0,00	0,00
	2) per mutui e prestiti	77.385.715,49	3.818.343,00	4.114.787,18	0,00	0,00	77.089.271,31

CONTO DEL PATRIMONIO 2010 - PASSIVO

	Importi parziali	Consistenza iniziale	Variazioni da c/finanziario		Variazioni da altre cause		Consistenza finale
			+	-	+	-	
DII	Risconti passivi	69.437,77	0,00	0,00	0,00	69.437,77	0,00
	<i>Totale ratei e risconti</i>	69.437,77	0,00	0,00	0,00	69.437,77	0,00
	<i>Totale del passivo A+B+C+D</i>	318.886.685,61	93.572.630,61	89.088.633,48	0,00	1.055.361,75	322.315.320,99
CONTI D'ORDINE							
E	Impegni opere da realizzare	91.942.104,45	31.821.661,04	19.260.118,35	0,00	0,00	104.503.647,14
F	Conferimenti in aziende speciali	0,00	0,00	0,00	0,00	0,00	0,00
G	Beni di terzi	187.756.592,28	0,00	0,00	53.114.415,24	42.384.143,29	198.486.864,23
H	Beni in corso di alienazione	28.005,93	0,00	0,00	0,00	28.005,93	0,00
	<i>Totale conti d'ordine</i>	279.726.702,66	31.821.661,04	19.260.118,35	53.114.415,24	42.412.149,22	302.990.511,37

Ravenna, li _____

Il segretario

Il responsabile del
servizio finanziario

Il legale rappresentante
dell'ente

Timbro
dell'ente

**PARTECIPAZIONI AZIONARIE E QUOTE DI SOCIETA' ED ENTI
SITUAZIONE PATRIMONIALE ANNO 2010**

Le società/enti sono ordinate in base alla quota percentuale per ciascuna tipologia di partecipazione

	Società/ Ente	Quota di partecipazione al 31/12/2009	Variazioni 2010	Quota di partecipazione al 31/12/2010	Quota %	Valore nominale partecipazione	Cap. soc. deliberato	Cap. soc. versato	P.N.	Valore della partecipazione al P.N.	Min fra VN e Val al P.N.	Note
Partecipazioni in imprese controllate												
1	STEPRA Soc. Cons. a r.l.	1.338.881,79	0,00	1.338.881,79	48,51	1.338.881,79	2.760.000,00	2.760.000,00	3.234.161,00	1.568.897,97	1.338.881,79	
Partecipazioni in imprese collegate												
2	Agenzia Polo Ceramico Soc. Cons. a r.l.	3.524,00	0,00	3.524,00	20,02	3.524,00	17.600,00	17.600,00	202.668,00	40.579,61	3.524,00	
3	AmbRa - Agenzia di Mobilità per il bacino di Ravenna S.r.l.	20.000,00	0,00	20.000,00	20,00	20.000,00	100.000,00	100.000,00	180.894,00	36.178,80	20.000,00	
Partecipazioni in altre imprese												
4	Parco della Salina di Cervia S.r.l.	8.460,00	0,00	8.460,00	18,00	8.460,00	47.000,00	47.000,00	132.124,00	23.782,32	8.460,00	
5	Società di Area Terre di Faenza Soc. Cons. a r.l.	10.320,00	0,00	10.320,00	10,64	10.320,00	97.008,00	97.008,00	103.256,40	10.984,73	10.320,00	
6	AGEN.DA S.r.l.	2.500,00	7.500,00	10.000,00	10,00	10.000,00	100.000,00	100.000,00	100.746,00	10.074,60	10.000,00	(1)
7	Porto Intermodale Ravenna - S.p.a. - S.A.P.I.R.	1.285.495,12	0,00	1.285.495,12	9,96	1.285.495,12	12.912.120,00	12.912.120,00	98.490.007,00	9.805.665,10	1.285.495,12	
8	Delta 2000 - Società Consortile a r.l.	11.034,83	0,00	11.034,83	9,17	11.034,83	120.333,94	120.333,94	124.332,00	11.401,24	11.034,83	
9	A.T.M. Azienda Trasporti e Mobilità S.p.A.	1.204.230,00	-1.204.230,00	0,00	0,00	0,00	0,00	0,00	-	0,00	0,00	(2)
10	A.T.M. Parking	0,00	0,00	0,00	0,00	0,00	0,00	0,00	-	0,00	0,00	(3)
11	L'ALTRA ROMAGNA Soc. Cons. a r.l.	3.919,00	0,00	3.919,00	6,03	3.919,00	65.000,00	65.000,00	156.561,00	9.440,63	3.919,00	
12	Romagna Acque - Società delle Fonti S.p.a	19.492.233,32	0,00	19.492.233,32	5,19	19.492.233,32	375.422.520,90	375.422.520,90	393.001.170,00	20.405.013,75	19.492.233,32	
13	Consorzio Agriport Ravenna Soc. Cons. a r.l. - IN LIQUIDAZIONE	500,00	0,00	500,00	3,36	500,00	14.900,00	12.725,00	15.127,00	507,66	500,00	
14	Brisighella Medioevale s.r.l.	950,00	0,00	950,00	3,31	950,00	28.690,00	28.690,00	31.982,00	1.059,24	950,00	
15	CENTURIA RIT - Soc. Cons. a r.l.	7.500,00	0,00	7.500,00	2,44	7.500,00	308.000,00	308.000,00	414.088,00	10.083,46	7.500,00	
16	START ROMAGNA SpA	0,00	509.222,00	509.222,00	2,05	509.222,00	25.120.000,00	24.899.939,00	26.146.900,00	534.965,57	509.222,00	(4)
17	AERADRIA S.p.a.	157.088,00	0,00	157.088,00	1,11	157.088,00	14.120.000,00	7.120.000,00	9.746.591,16	108.187,16	157.088,00	(5)
18	ERVET - SpA	12.900,00	0,00	12.900,00	0,16	12.900,00	8.297.145,84	8.297.145,84	9.943.302,00	15.909,28	12.900,00	
19	F.E.R. Ferrovie Emilia Romagna S.r.l.	45.190,00	0,00	45.190,00	0,10	45.190,00	45.290.888,00	45.290.888,00	29.967.001,00	29.967,00	45.190,00	(6)
20	C.R.P.V. Centro Ricerche Produzioni Vegetali Soc.Coop. a r.l.	516,45	0,00	516,45	0,07	516,45	781.632,00	547.134,00	1.701.785,00	1.191,25	516,45	
21	Ce.P.I.M. Centro Padano Interscambio Merci S.p.a	4.251,72	0,00	4.251,72	0,06	4.251,72	6.642.928,32	6.642.928,32	19.775.193,00	12.656,12	4.251,72	
22	Banca Popolare Etica - Soc. Coop. Per Azioni	1.497,56	0,00	1.497,56	0,01	1.497,56	20.293.035,00	20.293.035,00	32.497.510,00	2.502,31	1.497,56	
23	LEPIDA S.p.A.	0,00	1.000,00	1.000,00	0,01	1.000,00	18.394.000,00	18.394.000,00	18.102.049,00	1.810,20	1.000,00	(7)
Fondazioni												
24	Fondazione Casa di Oriani	0,00	0,00	0,00	37,50	0,00	4.444.507,67	4.444.507,67	4.902.732,80	1.838.524,80	0,00	
25	Fondazione Musicale Ino Savini	15.000,00	0,00	15.000,00	25,97	15.000,00	57.750,00	57.750,00	45.623,00	11.848,29	15.000,00	
26	Fondazione Cervia Ambiente	25.823,00	0,00	25.823,00	16,67	25.823,00	155.811,22	155.811,22	153.269,53	25.550,03	25.823,00	
27	Fondazione Teatro Rossini	25.823,00	0,00	25.823,00	15,85	25.823,00	162.937,36	162.937,36	293.458,38	46.513,15	25.823,00	
28	Fondazione Ravenna Capitale	15.493,00	0,00	15.493,00	13,04	15.493,00	118.785,00	118.785,00	117.466,00	15.317,57	15.493,00	
29	Fondazione M.I.C. - Museo Int.le delle Ceramiche di Faenza	129.114,23	0,00	129.114,23	11,90	129.114,23	1.084.559,00	1.084.559,00	1.288.357,00	153.314,48	129.114,23	
30	Fondazione Istituto sui Trasporti e la Logistica	25.000,00	0,00	25.000,00	10,00	25.000,00	250.000,00	250.000,00	306.675,54	30.667,55	25.000,00	
31	Fondazione Centro di Ricerche Marine	65.000,00	0,00	65.000,00	6,80	65.000,00	963.113,00	963.113,00	487.516,00	33.151,09	65.000,00	(7)
32	Fondazione Parco Archeologico di Classe - Ravenna Antica	129.114,00	0,00	129.114,00	6,65	129.114,00	1.942.146,00	1.942.146,00	1.925.166,69	127.985,08	129.114,00	
33	Fondazione Flaminia	2.582,00	0,00	2.582,00	3,45	2.582,00	74.885,11	74.885,11	852.031,00	29.377,18	2.582,00	
34	Fondazione Emiliano-Romagnola per le vittime dei reati	15.000,00	0,00	15.000,00	3,19	15.000,00	470.000,00	470.000,00	1.091.884,09	34.847,48	15.000,00	
35	Fondazione Dopo di Noi	5.164,57	0,00	5.164,57	2,58	5.164,57	199.904,65	199.904,65	361.601,90	9.329,33	5.164,57	
36	Fondazione Ravenna Manifestazioni	15.493,71	0,00	15.493,71	1,16	15.493,71	1.336.695,01	1.336.695,01	1.334.584,00	15.469,16	15.493,71	
Partecipazioni regolate da leggi e decreti												
37	Consorzio del Parco regionale della Vena del Gesso	0,00	0,00	0,00	30,00	0,00	74.050,11	74.050,11	74.050,11	22.215,03	0,00	
28	A.C.E.R. Azienda Casa Emilia-Romagna Prov.di Ravenna	0,00	0,00	0,00	20,00	0,00	229.920,00	229.920,00	14.503.469,00	2.900.693,80	0,00	
39	Consorzio del Parco regionale del Delta del Po	0,00	0,00	0,00	20,00	0,00	3.008.163,12	3.008.163,12	3.008.163,12	601.632,62	0,00	
40	Autorità d'Ambito di Ravenna - ATO	0,00	0,00	0,00	10,00	0,00	-	-	-	-	0,00	
		24.079.599,30	-686.508,00	23.393.091,30		23.393.091,30				38.537.294,66	23.292.364,97	

Note:

- (1) AGEN.DA Srl - Versamento del saldo del 75% della quota di partecipazione, pari a 7.500,00 euro, come stabilito con deliberazione del Consiglio Provinciale n. 75 del 21 luglio 2009. Il 25% della quota era stato versato nel 2009.
- (2) A.T.M. SpA - Con deliberazione del Consiglio Provinciale n. 80 del 27/07/2010 è stata approvata l'Aggregazione delle aziende romagnole del TPL nella società Holding denominata Start Romagna Spa. L'operazione di aggregazione ha comportato anche la scissione parziale di ATM Spa in una costituenda società beneficiaria avente ad oggetto il ramo d'azienda per la gestione dei parcheggi e dei beni immobili denominata A.T.M. Parking.
- (3) A.T.M. Parking SpA - Con deliberazione del Consiglio Provinciale n. 24 del 13/04/2010 è stata approvata la scissione parziale di ATM Spa in una società beneficiaria avente ad oggetto il ramo d'azienda per la gestione dei parcheggi e dei beni immobili denominata appunto A.T.M. Parking. La quota di partecipazione della Provincia in A.T.M. Parking SpA è proporzionale alla partecipazione in A.T.M. SpA (7,02%). Con successiva deliberazione del Consiglio Provinciale n. 95 del 21/10/2010 la partecipazione nella nuova società è stata dismessa in quanto non considerata strategica per l'ente, ai sensi dell'Art. 3 comma 27 e s.m.i. della Legge Finanziaria 2008. La quota di partecipazione è stata ceduta con gara ad evidenza pubblica.
- (4) TPL RETE Srl - Il Consiglio Provinciale con deliberazione n. 126 del 23 dicembre 2008 ha autorizzato la partecipazione della Provincia di Ravenna in TPL RETE Srl contestualmente alla riduzione del capitale sociale di A.T.M. SpA mediante assegnazione ai propri soci di quote di partecipazione in TPL RETE Srl in proporzione alle quote possedute in A.T.M. Successivamente con deliberazione del Consiglio Provinciale n.52 del 28 aprile 2009 è stata autorizzata la costituzione di AmbRA Srl per dare attuazione alla riforma del trasporto pubblico locale e della Agenzie per la mobilità prevista dalla L.R. 10/2008. Con il perfezionamento degli atti per la costituzione della società AmbRA Srl, la società TPL RETE Srl si è trasformata in AmbRA Srl, ai sensi di quanto disposto dall'art. 11 della Convenzione Rep. 4393 del 25 agosto 2009 sottoscritta per la costituzione e la regolazione della società stessa.
- (4) START ROMAGNA SpA - Con deliberazione del Consiglio Provinciale n. 80 del 27/07/2010 è stata approvata l'Aggregazione delle aziende romagnole del TPL nella società Holding denominata Start Romagna Spa. La partecipazione in A.T.M. SpA, al netto delle quote relative alla scissione in A.T.M. Parking, sono state conferite nel capitale sociale della società Holding secondo il valore stabilito dal perito incaricato.
- (5) AERADRIA SpA - E' ancora in corso l'esito definitivo dell'operazione di un aumento di capitale sociale deliberata nel 2008. Il capitale sociale di Aeradria passa da 7.120.000,00 a 14.120.000,00 euro. La Provincia di Ravenna, con Deliberazioni della Giunta Provinciale n. 414 del 3/9/2008 ha deciso di non partecipare all'aumento di capitale. La quota della Provincia di Ravenna è passata dal 2,21 al 1,11%.
- (6) F.E.R. Srl - Con deliberazione del Consiglio provinciale n. 116 del 21/12/2010 è stata approvato il Progetto unitario di scissione/fusione di FER con la società A.T.C. SpA. Tale operazione prevede due fasi: la prima fase, propedeutica all'operazione di fusione, si concreterà nella scissione parziale e proporzionale della società FER SRL, avente lo scopo di attribuire il ramo relativo alla gestione dei servizi ferroviari ad una società beneficiaria del tipo S.R.L. di nuova costituzione; la seconda fase, successiva all'iscrizione dell'atto di scissione, e quindi alla venuta ad esistenza della S.R.L. beneficiaria per effetto della scissione medesima, prevede la fusione per unione tra le società "A.T.C. S.P.A" e la beneficiaria della scissione come sopra costituita; per effetto di tale fusione, si determinerà la creazione di un nuovo organismo societario come originariamente progettato dalle società. Al Progetto Unitario sarà dato corso nel 2011.
- (7) LEPIDA SpA - Adesione alla società autorizzata con deliberazione del Consiglio Provinciale n. 92 del 28/09/2010